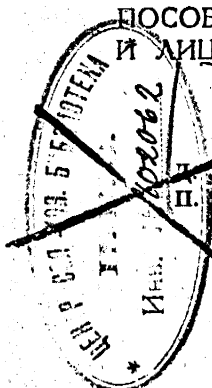


ВСЕРОССИЙСКАЯ СЕЛЬСКО-ХОЗЯЙСТВЕННАЯ
И КУСТАРНО-ПРОМЫШЛЕННАЯ ВЫСТАВКА

КРЕСТЬЯНСКОЕ ХОЗЯЙСТВО И ВЫСТАВКА


ПОСОБИЕ ДЛЯ МЕСТНЫХ УЧРЕЖДЕНИЙ
И ЛИЦ, РАБОТАЮЩИХ ПО ВЫСТАВКЕ.



СОСТАВИЛИ:

Д. И. Слободчиков, М. А. Цветков,
П. К. Грацианов и Н. Н. Владыкин.

199526-7



РЕД-ИЗД. ОТДЕЛ ГЛАВНОГО ВЫСТАВОЧНОГО КОМИТЕТА
МОСКВА ☉ 1922.

Главлит. № 5367. Москва.

Тираж 10.000 экз.

3-я Типография М. С. Н. Х. „Мосполиграф“. Малая Грузинская,
Охотничий пер., д. 5/7.

Крестьянское хозяйство и Выставка.

Программы обследования.

Элементы крестьянского хозяйства.

Перечень экспонатов.

Циркуляр о крестьянских экспонатах.

В В Е Д Е Н И Е.

Сущность и основной смысл Всероссийской Сельско-хоз. Выставки 1923 года заключается в подведении итогов тем изменениям и достижениям, которые намечались в сельском хозяйстве РСФСР за время революции.

В ряду экспонентов, привлекаемых на Выставку, выдающееся значение занимает крестьянское хозяйство.

Вместе с тем в организационном смысле эта задача представляется наиболее сложной.

Поэтому Главный Выставочный Комитет счел необходимым выпустить в свет настоящее издание, являющееся пособием для местных деятелей, посвящающих себя делу строительства Всероссийской Выставки. Это пособие намечает общий путь в отношении широкого привлечения крестьянства к участию в Выставке, но дать точную, исчерпывающую программу действий, не имеется в виду. Составители настоящей книжки считают, что вся инициатива, вся изобретательность в этом отношении должна перейти на места, со своей же стороны они представляют вниманию трудового населения, разработанные по поручению Главного

Выставочного Комитета материалы по вопросу о подготовке и отборе крестьянских экспонатов, которые содержат в себе как перечень желательных экспонатов, так и способы оказания крестьянам-экспонентам различных видов помощи. Эти материалы рекомендуется использовать и на основе их конкретизировать местные мероприятия и действия, начав самую широкую работу по подготовке всех трех категорий экспонатов крестьянского хозяйства, перечисленных в этих материалах.

Крестьянское хозяйство и Выставка.

Как привлечь крестьянство к участию на Всероссийской сельско-хозяйственной выставке, что сделать, чтобы увидеть на ней крестьянский двор и все хозяйство крестьянина, столь разнообразное в пределах необъятного русского пространства и его климатических, почвенных и экономических различий, обуславливающих особенности строения полеводства, животноводства, домашнего быта крестьян, самого типа построек, и вообще всего уклада хозяйства? Как, наконец, подойти к этому хозяйству? Надо ли, и если надо, то чем именно заинтересовать крестьянина? Будет ли, наконец, на этой Выставке сам крестьянин, тот землероб, который отвоевал у природы поля, который создал сельско-хозяйственную физиономию всему нашему государству, который ежегодно покрывает громадную его часть плужными бороздами и произведениями труда которого переполнится Выставка?—Вот вопросы, которые невольно возникают и которые заставляют призадуматься.

В своих письмах из деревни известный сельский хозяин А. Н. Энгельгардт рассказывает, как участвовали крестьяне в Смоленской выставке, устроенной вскоре после освобождения крестьян от крепостной зависимости.

«На выставку, что после «Положения» была,—передает батницевский мужик устами Энгельгардта,—приказ был, чтобы что ни на есть лучший хлеб представить в казну на просмотр—ну, и собрали. По душам, значит, разложили. С кого меру овса, с кого мерку ячменя, с кого ржи—мир раскладывал». «Так со всех, по расчету, сколько следует, и отдали. Потом награда вышла».

Вот как посылали тогда крестьяне свои экспонаты на выставку.

От Энгельгардта же узнаем, как они и участвовали в ней. Конечно, никто из крестьян не поехал на выставку. А

награду получили так. Потребовали десятского в волость; звали его Минаем. Говорят: «Тебе, Минай, награда за ячмень вышла—восемь рублей; сам посредник и деньги отдал: Похвалил. Служил, говорит, хорошенько». Принес Минай деньги домой. Узнал мир.—«А нам что?—говорят, —ничего не вышло?—Мне,—говорит Минай,—награда за службу вышла.—Да мы, говорят, все, что ни на есть лучший хлеб отдавали, за что же тебе?—Вам, должно, после будет; начальству, известное дело, прежде вышло». Ждали, ждали, ничего не выходит. И, в конце-концов, порешили, чтобы Минай делил восемь рублей по душам. Так и поступили. Минай отдал восемь рублей, а ему выдали, что пришлось на две души, с которых Минай ячмень посылал: «рубль десять копеек пришлось».

Через десять лет, снова была сельско-хозяйственная выставка в Смоленске. «На этот раз,—рассказывает у Энгельгардта, батищевский мужик Сидор,—«ничего с крестьян на выставку не выбивали, должно быть только с господ сбор». Ничего крестьяне на выставку не посылали, никаких наград и не получали. Нечего говорить, что на выставке крестьян не было. Сам Сидор ездил на выставку, его брал с собой А. Н. Энгельгардт, у которого Сидор работал. Съехавшихся на выставку, сельских хозяев изображали,—рассказывает А. Н. Энгельгардт,—«мы двое, т. е. я и Сидор: я был представителем земледельцев-помещиков, Сидор—представителем крестьянского сословия».

Так проходили первые выставки, конечно, не только в Смоленской губернии, но и по всей России. С тех пор протекло пятьдесят лет. За эти полвека много воды рабочавшие крестьян политически и экономически, переменился строй государства, свалились вековые оковы, порабощавшие крестьян политически и экономически, переменилось и отношение к выставкам. Теперь проникли последние не только в большие губернские города, не только докатились они до уездов, но и местами подошли вплотную к избе. На уездных, волостных, а тем более, на районных выставках, устраиваемых в больших селах, теперь много и крестьянских экспонатов и посетителей-крестьян. Чем ближе выставка к окнам крестьянского двора, тем ярче

на ней крестьянский элемент, тем сильнее интерес к ней крестьян. Но уже на губернской выставке землероб загрохивается в пестрой толпе посетителей. Везти экспонаты в губернский город приходится на большее время, чем на свою сельскую выставку, да и ехать далеко, а к тому же и жить там как-то надо, надо расхотаться. В результате, если и есть интерес к губернской выставке, он заглушается материальными расчетами и затруднительностью надолго оторваться от двора и от поля, где как раз во время выставки разгар работ. В поле в это время еще не убрано, на зябь не пахано и т. д. Как тут отдать надолго свою выставку лошадей, уехать самому, да еще потратиться на поездку.

Над таким вопросом задумывался, прежде чем поехать на губернскую выставку, и вышеупомянутый хозяин Энгельгардт. Вот как он об этом повествует: «Вся поездка обойдется в тридцать рублей. Конечно, на эти деньги можно обработать лишнюю десятину льна и получить пятьдесят рублей барыша. Но, ведь, наука никому не обходится даром и притом тридцать рублей, употребленные мною на поездку, могут дать тысячи, если мы научимся и сумеем применить узнанное».

Если этот известный сельский хозяин с трудом решился израсходовать на выставку тридцать рублей, которые как не дороги были в этот, материально тяжелый для Энгельгардта период времени, все же ему, как помещику-барину были несоизмеримо менее дороги, считая и потерю двух недель времени, чем мужику.

В еще большей степени должны встать эти вопросы у крестьян многих губерний при устройстве Всероссийской выставки и перед поездкой на нее в Москву. И не будет ничего удивительного, если многие из них, несмотря на все желание побывать на выставке в Москве—«людей посмотреть и себя показать», не в состоянии будут осуществить поездку и затруднятся выставить скот, оторвав его от работы на один или два месяца.

Это надо отчетливо признать, по крайней мере, по отношению к тем крестьянам, которые не осуществили еще коллективизации хозяйства и продолжают пользоваться зе-

млей на общинном или подворном начале с разнообразиями последнего хуторским и отрубным. Единственное средство, чтобы обеспечить участие указанной, весьма многочисленной группы крестьян на выставке—это оказание им всякого рода помощи и, в частности, денежной.

Когда и в каких случаях, об этом будет сказано ниже, но самая идея материальной помощи крестьянам для обеспечения участия их во Всероссийской выставке вполне здравая и не может встретить сколько-нибудь серьезных возражений.

Устраивать Всероссийскую Сельско-Хозяйственную Выставку в земледельческом государстве, основанном на крестьянском хозяйстве, не крестьянскую, без деятельного участия в ней самих крестьян, значило бы показать не то, что есть у государства, и было бы совершенно недопустимо. А в то же время рассчитывать, чтобы все крестьяне могли на свой счет отправить на Выставку экспонаты, характеризующие полностью их хозяйства, поехать туда сами и оторвать от работы на столь продолжительный срок скот, совершенно невозможно. Поэтому государственная помощь маломощным крестьянам более чем уместна, более чем целесообразна. И раз Всероссийская Выставка устраивается у нас государством, которому, в интересах развития производительных сил страны, необходимо выставить на Выставке крестьянское хозяйство, которому необходимо, чтобы крестьяне не отдельными единицами, а массами перебивали на ней, и извлекли из нее полезное не только для себя, но и для всего народного хозяйства, надо определенно признать, что отдельное крестьянское хозяйство, которое согласится экспонироваться и, что особенно важно, экспонирование которого соответствует государственным интересам Выставки, не должно нести материального ущерба от Выставки.

Таким образом, материальная помощь вполне допустима и, по крайней мере, для полных крестьянских хозяйств, экспонирующихся в натуральном виде, она должна служить основой привлечения их на Выставку.

Переходя к определению объема того, что должно быть экспонировано на Выставке из крестьянского хозяйства, следует, прежде всего, разделить экспонаты на две группы: первую—изображающую крестьянское хозяйство в его целом, и вторую—иллюстрирующую отдельные его отрасли.

Первая группа, в свою очередь, рисуется в двух подразделениях: с одной стороны, здесь желательно в цифрах, диаграммах, моделях и фотографиях изобразить состояние крестьянского хозяйства в районе, и его изменения во времени, а с другой стороны, наглядно подлинными экспонатами представить и самые хозяйства.

Таким образом, экспонаты крестьянского хозяйства намечаются тройкого рода:

I. Предметные экспонаты, выявляющие полное хозяйство в натуральном виде.

II. Графические и модельные экспонаты в их полном составе.

III. Предметные экспонаты по отдельным отраслям хозяйства.

I. Предметные экспонаты, выявляющие крестьянское хозяйство полностью в натуре, было бы желательнее получить в таком виде, чтобы посетитель Выставки мог наглядно ознакомиться с характером и типом построек как жилых, так и хозяйственных, воочию увидеть весь скот одного двора, домашний скраб, обрисовывающий бытовой уклад, и тут же получить ответы на вопросы, как и чем обладатели этого двора занимаются, как распределена их земля, в каком сочетании между собой находятся отрасли хозяйства, какие получают урожаи и т. д.,—одним словом, мог бы получить полное представление о типичном крестьянском хозяйстве. Однако, как не поучительно, как не ценно было бы такое изображение на Выставке полного хозяйства, провести его целиком не представляется возможным. Прежде всего, нельзя воссоздать на выставке в полном виде. Прежде всего, нельзя воссоздать на Выставке нельзя ее воссоздать и в уменьшенном виде, ибо клима-

тические условия Москвы не позволят произвести многие посевы с таким расчетом, чтобы в период Выставки они имели вид соответствующий в это время состоянию их на родине. Поэтому от экспонирования крестьянского хозяйства целиком, в полном натуральном виде, приходится отказаться. Однако, представить избу с предметами домашнего обихода, двор со всем мертвым инвентарем, лошадей, скотом и прочими животными, вполне возможно. И это следует сделать. К сожалению, поневоле размер этого отдела должен быть скромнен. Чтобы в натуральную величину представить крестьянский двор потребуется в среднем, считая и проходы между дворами, 70—100 кв. саж. на двор. Если выставить по одному двору на губернию или область, считая также погубернские подразделения всех республик, то всего вышло бы 102 двора, на которые потребно было бы выставочной территории не менее 4 десятин. Столь большой площади для этого не найти. Между тем, цель будет вполне достигнута, если по одному полному крестьянскому хозяйству будет изображено по каждому из сельско-хозяйственных районов европейской части нашей Республики и хотя бы по нескольким районам азиатской части.

Что в таком случае этот отдел даст и как он изобразится? Здесь посетитель увидит тогда типичную великорусскую избу и двор наших северных районов. Затем познакомиться с глинобитными, саманными, постройками, избами из сырцового кирпича степных районов, с деревянными, обмазанными глиной, постройками лесной части южных районов. Здесь найдут себе также место: киргизская непривлекательная зимовка-землянка и чарующая своими внешними и внутренними особенностями летняя юрта. Показаны будут характерные многоугольные летники бурят, а также их зимники. Наконец, будет тут сартовская саяка, постройка таранчей—этих искусных огородников и тонких ремесленников.

Внутри перечисленных построек должно быть соответственное убранство, начиная от мебели и кончая посудой, со всеми характерными вышитыми полотенцами у наших южан, шелковыми одеялами и подушками у киргизов и т. п.

В пристроенном дворе поместится скот, соответственно особенностям климата и народности: рабочая лошадь северо- и поволжского крестьянина, рабоче-упряжная тамбовского, верблюд, верховая лошадь бурята с характерным седлом, а также прочие домашние животные. Тут же разместится сельско-хозяйственный мертвый инвентарь (орудия и машины), повозки, упряжь и т. д.

Таким образом, сельско-хозяйственный инвентарь, животноводство со всеми его продуктами, а также различного рода подсобные промыслы найдут себе в этом отделе выражение в предметных экспонатах, наравне с постройками.

Что же касается полевого и огородного хозяйства, то эти отрасли должны изобразиться, с одной стороны, планом, показывающим расположение полос среди землепользования всего селения и площадь полос, моделью иллюстрирующей севооборот, затем цифровым материалом, собранным по однообразной программе, наконец, фотографиями садов и специальных культур, а с другой стороны, продуктами полевого хозяйства, т.е. опять-таки предметными экспонатами. Модель севооборота может представлять ящик, наполненный землей и разделенный на части, соответственно числу клиньев, с посаженными в каждом клину растениями, возделываемыми в севообороте.

Что касается выбора хозяйств указанной категории, то надо признать, что удачно его произвести, далеко не так просто. Во-первых, это хозяйство должно быть типичным; но типичным не в том смысле, что если общий уровень состояния земледельческого промысла в данном районе ниже среднего, то и избранное хозяйство должно быть таким же. С другой стороны, оно не может быть во всех отношениях отличающимся от крестьянского хозяйства, т.е. это не должно быть такою редкостью, которая одна только и имеется на всю губернию. Типичным надо понимать такое хозяйство, которое, при средних размерах обеспеченности землей, в то же время в числе других является улучшенным как по состоянию построек, так равно в отношении полеводства и прочих отраслей сельско-хозяйственного промысла.

Во-вторых, на всю Советскую Республику, включающую до сотни губерний и областей, придется выбрать характерных хозяйств не более 20, т.е., в среднем, одно хозяйство на пять губерний. В-третьих, едва ли можно теперь установить точно кому и как произвести такой выбор и какая из губерний должна выбрать хозяйство, которое следует изобразить на Выставке. В этом отношении, казалось бы, путь должен быть таков. Каждый местный выставочный комитет выбирает одно хозяйство в пределах своего района, описывает его по программе, о которой говорится ниже, и вместе с фотографиями скота и построек направляет в Главный Выставочный Комитет, не позднее 15-го марта 1923 года. Последний, руководствуясь делением Российской территории на сельско-хозяйственные районы, решает, на чем хозяйстве остановиться, о чем сообщает соответствующему местному комитету, ставя одновременно остальные губернии в известность о состоявшемся выборе. Само собой разумеется, что к этому времени должно быть получено твердое согласие избранного двора отправить на Выставку все необходимые предметные экспонаты и поехать на Выставку самому.

Получив извещение о выборе хозяйства, местный комитет составляет подробные чертежи жилых и надворных построек, и по ним возводятся такие же постройки на территории Выставки. Еще лучше, если постройки со всеми частями будут изготовлены на месте и присланы на Выставку. По отношению к некоторым жилищам, каковы, например, юрты, это легко может быть сделано. Что касается скота, инвентаря и домашней утвари, то воспроизвести их в реальных подлинных образцах не составит особого труда. Внутренность избы будет наполнена, кроме того, экспонатами полевых, огородных, садовых и специальных культур.

Невольно возникает вопрос, каким же путем привлечь такое хозяйство, чем его заинтересовать или, по крайней мере, чем вознаградить его за потери, которые произойдут для хозяйства от экспонирования на Выставке. В этом случае казалось бы делу должна помочь иная совокупность льгот, поощрений и возмещений, которые могли бы

оказать местные выставочные комитеты. Так постройки заготавливаются и возводятся всецело на счет комитетов; скот, вполне схожий с находящимся в хозяйстве, вероятно, пришлось бы приобрести, что же касается с.-х. инвентаря и домашней утвари, то экспонирование большей его части, надо полагать, не потребует особой материальной оплаты, но, однако, и последняя здесь не исключена. В отношении экспонатов полевых, огородных и прочих культур, думается, что в виду сравнительно незначительного количества таковых, их экспонирование не вызовет затруднений. Вместе с тем, здесь уместны и другие льготы и поощрения. Так, например, возможно ходатайствовать о полном сложении продналога, а также какие-либо предметные поощрения. Стоимость поездки в Москву экспонентов этой группы, равно как и перевозка всех экспонатов на Выставку и обратно должна относиться за счет выставочных комитетов.

Нужны ли здесь еще какие-либо льготы? Думается, что решать этот вопрос теперь же, при том однообразно для всех случаев, не представилось бы ни возможным, ни полезным. Это подлежит дальнейшему выяснению и правильнее, чтобы инициатива таких льгот исходила от местных комитетов и вообще местных людей и учреждений.

II. Графические и модельные экспонаты полных крестьянских хозяйств могут быть составлены на основании обследования ряда типичных в губернии хозяйств, проведенного по определенной, однообразной программе, помещенной в настоящей книжке в особом приложении, которое дало бы картину хода развития этих хозяйств, земельного обеспечения, урожайности, размера участия в них капитала, труда и, как результат, обследования, выяснило бы затраты и чистую выручку. Такие экспонаты будут допущены на Выставку в числе определенном на каждую федеративную республику, отдельную федерацию или губернию Главным Выставочным Комитетом по соглашению с местными комитетами.

Удачно выбрать такие хозяйства могут хорошо знающие местность люди, еще лучше комиссии содействия из кре-

стьян, предусмотренные Положением о местных выставочных комитетах. Производство же обследования этих хозяйств по предлагаемой программе потребует участия соответствующих специалистов. Так, желательно определить количество у них земли, обмерить полевые их участки и, хотя бы в схематическом изображении, показать расположение полос по полям. Это должен сделать землемер подотдела землеустройства. Затем надо суметь восстановить в памяти крестьянина за ряд лет полученные им урожаи, изменения в количестве земли, произведенные им расходы и т. д. и суметь ответы изобразить в однообразных единицах. Здесь поможет, конечно, агроном. Наконец, надо сфотографировать двор, скот, лошадей и некоторые посевы.

Прежде, чем выбирать типичные хозяйства, надо условиться, что понимать под типичным крестьянским хозяйством. Такое ли, которое обладает характерным для района средним его уровнем, или же, при средних размерах земли, наоборот, такое хозяйство, которое заметно прогрессирует, которое не чуждо доступных и прочих улучшений, разнообразия культур и отраслей хозяйства. В этом отношении казалось бы, нельзя ограничиться только одной из указанных категорий. Желательно, чтобы такие обследования выявили средний уровень состояния сельскохозяйственного промысла в губернии, с одной стороны, а с другой,—те пути, по которым намечилось улучшение крестьянского хозяйства. Поэтому обследование должно касаться обеих этих групп, т. е. средних и лучших хозяйств.


Что касается числа обследований, то, не задаваясь здесь целью точно установить это число, можно лишь высказать пожелание, чтобы по каждой из таких групп, было выявлено на губернию или федерацию 10—15 хозяйств, а всего по обоим группам 20—30 хозяйств. Разбросать ли их по всем уездам, или сосредоточить большими или меньшими группами в некоторых уездах—это должны решить местные люди; важно лишь достигнуть указанных выше целей.

Когда обследование будет закончено, необходимо сопо-

ставить его результаты, на основании такого сопоставления разбить, если надо, хозяйства на группы, для каждой группы избрать типичные хозяйства и изготовить для последних модели. Рисуются здесь, например, такие модели. Одна на доске изображает всю землю селения, с распределением ее на угодья, а пашни на поля, с указанием усадеб, среди которых типичное хозяйство получает какое-нибудь особое, выделяющее его обозначение, точно также, как и полосы обследуемого домохозяина среди прочих полей. Другая модель изображает постройки и инвентарь. Наконец, третья—представляет севооборот и культивируемые растения. Эта последняя может быть изготовлена так же, как это указано по отношению к первой группе экспонатов. Но, возможны, конечно, и другие способы изображения и изготовления моделей; одно лишь желательно—это придать таким изображениям побольше наглядности и всемерно облегчить их обозрение. Наглядность вместе с художественностью исполнения желательно придать также и диаграммам.

Следует сказать несколько слов о программе исследования. Несмотря на то, что, при избираемом количестве обследуемых хозяйств на губернию в 20—30, на уезд придется в среднем 2—3, много 5 хозяйств. Такое количество, конечно, без труда обследует уездный или районный агроном. Несмотря, однако, на то, что обследование будет произведено специалистом, программа обследования упрощена насколько возможно. Во-первых, в ней опущены все подробности, обычно усложняющие вопросы и ответы. Во-вторых, предлагаются две ведомости: одна для обследования хозяйства и всех его главнейших отраслей, другая для подсчета доходов и расходов.

Первая из них должна быть снабжена описанием, в котором дополняется все то, что не может изобразиться в цифрах, а, тем не менее, важно для уяснения характера и структуры хозяйства. Например, указание на порядок землепользования в селении, с которым связано обследуемое хозяйство; на зависимость от этих порядков севооборота, если, конечно, последнее имеет место. Описываются некоторые подробности о животноводстве, на-



пример, какие корма и в каком виде дают скоту, дается ли корм вволю или по нормам, и, если по нормам, то по каким именно; пользуется ли хозяйство общественным быком и на каких условиях; что делают со шкурами убитых животных. Каким образом производится сбыт продуктов, связана ли реализация урожая с какими-либо бытовыми или семейными праздниками. Участвует ли обследуемый домохозяин в крестьянских объединениях (кооперативах, контрольных союзах, с.-хозяйственных обществах) и какова его заинтересованность в этих объединениях. Не было ли случаев изготовления в хозяйстве тех или иных орудий, применяемых для обработки почвы или для ухода за растениями; если встречаются какие-либо выдающиеся орудия, то чем обусловлено их появление в хозяйстве, откуда и как о них крестьянин узнал и т. д.

Вторая часть программы, как уже сказано, имеет целью выявить доходы и расходы хозяйства. Это не бюджетное обследование, каковое неминуемо повлекло бы выяснение всех расходов, не только сопряженных с ведением хозяйства, но и связанных с прожитием домохозяина и семьи. Нет,—это подсчет прихода и расхода самого сельского хозяйства и подсобных промыслов. Поэтому к расходным статьям должно относиться только то, что тесно связано с самим сельско-хозяйственным промыслом и подсобными к нему отраслями, а также и приработками. При устойчивом курсе рубля такой подсчет не составил бы особых трудностей, но теперь, когда чуть ли не каждый день изменяются цены на продукты и на товары, такой подсчет представит затруднения. Во-первых, возникнет вопрос, в каких единицах производить подсчет: в золоте ли, в дензнаках 1922 года или в советских рублях, которыми крестьянство продолжает вести счет. Конечно, всего желательнее произвести такой подсчет в золотых рублях. Однако, курс этого рубля чрезвычайно изменив во времени. Если есть в местном отделении Государственного банка справка о рыночной стоимости золотого рубля, лучше всего воспользоваться такой справкой. Если же справку о курсе золотого рубля получить нельзя, то в таком случае установление соотношения последнего к дензнакам 1922 г.

может быть произведено на основании тех данных, которые сосредоточены в губернском статистическом бюро и которые касаются стоимости продуктов, составляющих основную единицу для исчисления трудовых ставок. Самую оценку доходов и расходов правильнее всего приурочить к какому-нибудь определенному времени; например, к середине или началу каждого месяца или, что уже менее желательно, к какому-нибудь определенному моменту, концу года, например, к декабрю. Но так как изложенная оценка содержит в себе ряд условностей, желательно, кроме оценки в золотых рублях, дать подсчет и в дензнаках 1921 года. В таком случае подсчета получится два, которые приводятся в каждой графе в виде дроби: в числителе—оценка по золотому рублю, в знаменателе в дензнаках 1922 года.

Было бы желательно иметь подсчет доходов и расходов за весь период, начиная с 1913 года и по 22 год, но, предвидя местами совершенно непоборимые трудности, можно было бы остановиться на двух годах, 1913 и 1922. Однако, если и это окажется невозможным, можно свести этот расчет к одному, 1922 году.

Наконец, последнее обстоятельство, относительно которого надо уясниться перед обследованием, это—как считать год: сельско-хозяйственный или календарный. Не вдаваясь здесь в преимущества того или другого счета, приходится для разнообразия и возможности сравнения с другими отраслями промышленности принять год календарный.

III. Экспонаты третьей группы, иллюстрирующие отдельные отрасли крестьянского хозяйства в свою очередь подразделяются на две части. К первой—относятся всякого рода животные: лошади, рогатый скот, птица и т. д.; ко второй—продукты полеводства и экспонаты других отраслей хозяйства. Продукты полеводства, т. е. пшеница, рожь, овес, кукуруза и проч., желательно экспонировать в двух стадиях—в зерне и в виде снопа. Следует иметь в виду, что ко времени открытия Выставки зерна урожая нового года еще не будет, поэтому надо озаботиться теперь же

собираем таких экспонатов из урожая 1922 года. Последнее всецело относится к семенам огородным, а также травяным растениям. Эта работа срочная, и к ней надо приступить немедленно. Средний размер отдельного экспоната невелик—от $\frac{1}{2}$ до 1 пуда, притом отдельный домохозяин может выставить продукты то какого-либо полевого растения, то плодового сада, то отдельного огородного растения, то одной пасеки и т. п.; таким образом, хотя этих экспонатов ожидается много, но отдельный крестьянин не будет ими обременен. Не может поэтому возникать сомнений, что такое участие посылно крестьянам и привлечение на Выставку этого рода крестьянских экспонатов не нуждается ни в каких поощрительных мерах. Успех их сбора всецело зависит, с одной стороны, от энергии, которую проявят различные представители и уполномоченные местных комитетов, а с другой—от самих комитетов, от их умения развить агитационную работу, разъясняющую крестьянам пользу Выставки и необходимость для каждого сознательного гражданина принять в ней участие, памятуя, что богатство Республики есть богатство самого народа, а народное богатство, в свою очередь, суммируется из материальных благ, производимых и находящихся в обладании не только государственных учреждений, но, прежде всего, и главнейшим образом, отдельных лиц основного населения государства, каковым является у нас крестьянство.

Иное отношение должно вызвать привлечение экспонатов последней группы, которые всего уместнее обобщить названием живые экспонаты: лошадей, скота, прочих домашних животных, а также экспонатов питомников, т. е. живых растений. Отправка на Выставку лошадей связана с прекращением у однолошадных экспонентов производства полевых работ, зачастую на довольно продолжительный срок. Даже, если лошади простоят на Выставке не весь срок, а сокращенный период, например, 3—4 недели, то все же, считая время в пути, какому-нибудь самарцу придется потерять работу лошади на 1— $1\frac{1}{2}$ месяца, а томичу и того более. Обойтись же без однолошадных экспонентов едва-ли удастся после пережитых всевозможных бед.

ствий, ибо, как известно, дву- и многолошадников теперь очень мало, а после голодовки предыдущего года, наоборот, сильно возросло количество безлошадников в центральных и поволжских губерниях. Поэтому поневоле приходится базировать эти экспонаты на однолошадниках. Мерами поощрения и льгот служили бы здесь, с одной стороны, реальная забота местного комитета о том, чтобы все полевые работы крестьян, экспонирующих лошадей, были исполнены их односельчанами, где возможно, на основе осознанной необходимости крестьянского участия во Всероссийской Сельско-Хозяйственной Выставке, а где это невозможно,—на основе частичной или даже полной оплаты местными комитетами работ на землях экспонентов. С другой стороны, здесь вполне уместна денежная помощь и, конечно, возмещение крестьянам расходов по перевозке на Выставку лошадей. Кроме того, во многих случаях помогло бы застрахование лошадей на время Выставки. Само собой понятно, что все изложенное относится только к тому населению, которое не обладает большим количеством лошадей, подобно, например, кочевникам.

В несколько ином положении рисуется экспонирование рогатого скота, именно молочных коров. Правда, и здесь остаются некоторые потери для ее владельца-экспонента, ибо он и его семья не будут иметь $1\frac{1}{2}$ —2 месяца молока, но зато на Выставке можно организовать продажу молока, а цена на молоко в Москве, конечно, иная, чем на месте, где-нибудь в Слободском уезде, Вятской губернии. Имея это в виду, местные выставочные комитеты должны сорганизовать на Выставке такую продажу или непосредственно, или войдя в связь с крестьянским молочным союзом в Москве, или же при посредстве государственной организации «Госмолоко», также находящейся в Москве. Таким путем, если не все, то значительная часть расходов по экспонированию молочного скота будет покрыта. Кроме того, перевозка скота на Выставку и обратно может быть организована на льготных основаниях, правила каких-либо перевозок будут выработаны и сообщены на месте. На-

конец, вполне уместна здесь страховка, а иногда и денежная помощь.

Самая денежная помощь может выразиться или в непосредственных выдачах денег, или в известных уменьшениях продналога. Само собой понятно, что размеры этих льгот, как и самой денежной выдачи, могут быть весьма различны в зависимости от дальности расстояния, обеспеченности экспонента и т. п., и было бы нецелесообразным устанавливать их заранее из центра. Инициатива льгот и определение их размеров—дело, главным образом, местное.

Едва ли стоит подробно останавливаться на других домашних животных: овцах, козах, верблюдах, птице и т. д. Изложенного, в отношении лошадей и коров, казалось бы, достаточно, чтобы осветить и наметить те пути, по которым должны идти местные комитеты в отношении экспонирования крестьянских животных. Надо только иметь в виду, что уход за выставленными животными на территории Выставки и их фуражирование всецело относится на заботу самих экспонентов. В связи с этим местным выставочным комитетам следует, во-первых, позаботиться об отправке на Выставку, в Москву, фуража, что сделать представляется возможным, ибо к моменту открытия выставки будет уже свежее сено, а, во-вторых, организовать из экспонентов коллективы, представители которых периодически будут находиться в Москве и нести уход за скотом. Жилье для персонала, ухаживающего за скотом, может быть, обеспечено на самой территории Выставки.

Также на самих экспонентов возлагается уход за живыми растениями, а равно за ульями и т. д. К организации такого ухода всецело относится сказанное об уходе за скотом, т. е. здесь тоже помогла бы организация коллективов.

Административный аппарат для привлечения на Выставку крестьянских экспонатов, это,—с одной стороны, местные выставочные комитеты с их подотделами, в лице уездных выставочных бюро и волостных уполномоченных; с другой стороны, комиссии содействия из самих крестьян и все-

возможные существующие крестьянские объединения, как-то кооперативы, сельско-хозяйственные о-ва и т. д., использовать которые рекомендуется самым широким образом; в-третьих, в агитационной и информационной части деятельную помощь должны оказать партийные организации; наконец, всякого рода специалисты местных учреждений Наркомзема могут быть привлечены к исполнительной части работы, как-то: к обследованиям, обмерам и проч. В этом отношении надо помнить, что Выставка всего ближе касается Наркомзема, и все его сотрудники должны оказывать Выставке самую широкую помощь. Выезжает ли землемер на землеустройство, отправляется ли агроном в уезд, едет ли лесничий в лесничество, на торги, на лесные заготовки—первой их заботой должно быть снабдиться всеми материалами о Выставке, и на устах их первым словом в деревне должна быть «Выставка».

Помимо перечисленных организаций, которые должны будут, частью по обязанности, частью по партийной дисциплине, частью по своему сознанию, стремиться привлекать крестьянские экспонаты, в распоряжении местных комитетов имеется еще одно средство, которое, хотя не везде и не всегда, но все же может оказаться полезным в деле выявления наиболее ценных экспонатов—это именно местные выставки. В особенности они были бы полезны по отношению к выявлению и отбору живых экспонатов—лошадей, рогатого скота и проч. животных.

Изображенное охарактеризованными выше тройкого рода экспонатами крестьянское хозяйство будет представлено на Выставке достаточно полно. Оно покажет и свои успехи, и свои нужды, а выставленные экспонаты взаимно ознакомят крестьян разных естественно-исторических районов с тем, как влияет природа этих районов на весь строй хозяйства и даже на домашний и весь бытовой уклад. Здесь нельзя не напомнить, хотя бы вскользь, о той глубокой разнице, которая отличает нынешнее крестьянство от дореволюционного. Помимо изменений в государственном строе, помимо освобождения личности граждан от гнета, помимо уничтожения зависимости крестьян от помещиков, за минувшие 10 лет значительная часть народ-

ной массы побывала за границей—в Германии и Австрии. Правда, повод заграничных посещений из числа самых нежелательных,— пленение,—но все же большинство бывших пленных вынесло из этих заграничных посещений много полезного. Они увидели, как живут и хозяйничают немцы, венгерцы, австрийцы, и некоторые из бывших пленников кое-что сумели перенять. Кроме того, пережитые годы гражданской войны с продовольственными затруднениями заставили многих крестьян, нередко не бывших ранее в своем губернском городе, исколесить по железным дорогам Поволжья и Украины в поисках хлеба, а вместе с тем и дали им возможность узнать, как люди живут там. В свою очередь, Поволжье, испытавшее тяжчайшие беды в 1921 году, побродило по Руси и повидало своих товарищей северян, жителей центральных и прочих губерний и познакомилось с их бытом. Но масса хозяйствующих крестьян только по наслышке знает, что в других губерниях живут и хозяйничают, как-то иначе, чем они, но как именно—не знают. Выставка ознакомит их с этим:

Таким образом, в области крестьянского хозяйства свое показательное значение Выставка сыграет. Но так как она, как и всякая выставка, должна обладать и просветительным характером, то крестьянам в этом отношении будет показано улучшенное сельское строительство, чтобы познакомить с простейшими, вполне доступными улучшениями построек, но такими, которые должны сыграть громадную роль в упорядочении возведения изб и в экономии строительных, дровяных и древесных материалов.

Резюмировать вкратце все изложенное можно таким образом:

1) Идея материальной помощи экспонентам-крестьянам вполне правильна и государственна.

2) Экспонаты крестьянского хозяйства распределяются на три категории: а) крестьянский двор в натуральном виде, б) графическое изображение крестьянского хозяй-

ства во всех его сторонах в целом и в) отдельные экспонаты, характеризующие различные отрасли крестьянского хозяйства.

3) Экспонаты крестьянского хозяйства в целом служат для ознакомления с современным состоянием хозяйства.

4) Диаграммы, наряду с цифровыми материалами, моделями и фотографиями имеют задачей выявить изменение строения крестьянского хозяйства во времени, роль в нем труда, капитала и инвентаря, расходы и чистый доход, как оплату труда.

5) Отдельные экспонаты разных отраслей сельскохозяйственного промысла должны иллюстрировать достижения современного крестьянского хозяйства в различных его частях. Здесь найдут себе место, как рядовые экземпляры тех или иных предметов, так равно и выдающиеся из них.

6) Способы привлечения экспонатов устанавливаются местными комитетами и осуществляются через: а) волысполкомы, б) волуполномоченных, в) партийные организации, г) крестьянские комиссии содействия, д) уездные выставочные бюро, е) общую и с.-х. кооперацию и ж) местных агрономов.

7. В виду трудности привлечения означенных экспонатов к участию на Выставке, таковым должны быть предоставлены государством и соответствующими учреждениями всякого рода льготы. Льготы эти, исходя из местных нужд и особенностей, должны состоять в следующем: а) в освобождении от продналога частично или полностью, б) в денежных возмещениях потерь хозяйства, в) в льготной перевозке экспонатов и экспонентов, г) в выдаче предметных пособий, д) в содействии организации сбыта на Выставке различных продуктов, е) в организации на Выставке коллективов по уходу за скотом, ж) в обеспечении жилья в Москве и т. п.

8) Указанные льготы предоставляются Главным Выставочным Комитетом, согласно постановлениям местных выставочных комитетов, как самим экспонентам, так и лицам, содействующим их привлечению. Из них:

а) Наибольшие льготы оказываются тем крестьянам, хозяйства которых будут приняты на Выставку в натуральном виде, например, полное освобождение от продналога, возмещение всех расходов по перевозке экспонатов и поездке экспонентов и оказание помощи в работах во время Выставки.

б) По крестьянским хозяйствам, которые хотя и представлены на Выставку в целом, но изображаются моделями и графически—все расходы по изготовлению графических экспонатов (моделей, диаграмм, фотографий) принимаются за счет местных комитетов, и кроме того, им может быть оказана одна из вышеперечисленных льгот.

в) Тем хозяевам, экспонаты которых приняты на Выставку по отдельным отраслям хозяйства местным выставочным комитетом оказывается (в зависимости от значения экспонатов) одна из указанных выше льгот.

9) Подробное перечисление льгот будет опубликовано Главным Выставочным Комитетом не позднее 15-го марта с. г., список же экспонатов представляется местным комитетом в Главный Выставочный Комитет не позднее 15-го мая, а по отношению к крестьянским дворам, представляемым в натуральном виде, не позднее 15 марта 1923 г.

Настоящий очерк вовсе не имеет целью дать исчерпывающие указания методов экспонирования крестьянского хозяйства, не претендует на полноту перечня самих экспонатов, но хочет лишь показать, что как ни сложна задача выявления на Всероссийской Выставке крестьянского хозяйства, задача эта, тем не менее, представляется разрешимой, и путей к ее решению, а главное, подходов вполне достаточно. Нет сомнения, что люди, ближе стоящие к местам, сумеют выбрать из предлагаемой схемы наиболее жизненные пути, сумеют подойти к крестьянам, заинтересовать их Выставкой, и во многих случаях, вероятно, найдут и другие, кроме перечисленных, способы привлечения крестьянских экспонатов. Творческая и деятельная

инициатива мест всего более здесь необходима. Мы твердо верим, что на этот раз историчу сельско-хозяйственной жизни нашей Советской Республики, если и придется вспоминать приведенный в начале рассказ Энгельгардта о первой Смоленской сел.-хоз. выставке, то не для проведения параллелей, а для противопоставления, как было и как стало. Обновленный и освобожденный крестьянин не побойтся света, и его не смутят ни соотечественник-сосед, ни зарубежный товарищ. Везите все на Выставку, показывайте все, что у вас есть. Этим принесете большую пользу себе и сделаете громадное государственное дело.

Элементы для характеристики на Выставке крестьянского хозяйства и быта.

а) ОБЩАЯ СООБРАЖЕНИЯ.

Предлагаемый ниже примерный перечень предметов, орудий, хозяйственной обстановки, домашнего скота и птиц, подлежащих представлению на Выставку, никоим образом не может считаться обязательным. Делаемые в настоящем списке указания далеко не исчерпывают всего разнообразия хозяйственной жизни и быта, а, с другой стороны, многие в большинстве случаев по разным причинам и не могут быть представлены на Выставке. Перечень является лишь руководящим материалом, памяткой, напоминаем о предметах, но список их может быть изменен, дополнен или сокращен в зависимости от местных условий; состав экспонатов будет зависеть от Главного Выставочного Комитета местных выставочных комитетов; для того, чтобы дать наиболее яркие и наиболее точно обрисовывающие местные хозяйства материалы, как в натуре, так и в виде фотографий, чертежей, рисунков, картограмм, диаграмм и пр. Окончательный подбор экспонатов будет установлен на основании материалов, представленных местными комитетами Главному Выставочному Комитету по соглашению с местами.

Разнообразие почвенных и климатических условий, налагающих свой отпечаток на систему крестьянского хозяйства и его бытовой уклад, усложняется своеобразными чертами и оттенками, обусловленными национальными особенностями, столь разнообразными на обширной территории Республики. Эти последние даже на довольно ограниченном пространстве придают уже сельскому хозяйству довольно своеобразные черты, выдвигая те или другие

отрасли, отражаясь на хозяйственных постройках, инвентаре, хозяйственной утвари и на всем вообще быте.

Представить типичные хозяйства для ныне принятых сельско-хозяйственных районов, крайне трудно и сложно, а поэтому следует взять лишь особо выдающиеся, типичные хозяйства по следующим главным областям:

I. Юг и правобережный по Волге Юго-восток—край сухого земледелия и засухоустойчивых культур с достаточно чильным развитием скотоводства: овец, крупного рогатого красного калмыцкого скота и мелкой степной Донской лошади.

II. Заволжские южные степи и южное Приуралье—край экстенсивного залежного хозяйства с возделыванием лучших сортов пшеницы, широкоразвитой отраслью бахчеводства и степного высокоценного скота—курдючных и карагулевых овец, степных лошадей (киргизских), крупного киргизского рогатого скота и верблюдов.

III. Центрально-черноземная земледельческая область—господство трехполья, посевов ржи, овса и подсолнуха, с преобладанием великорусского населения, лишь на окраинах, приобретающего оттенок различных национальностей и утрачивающих чисто-русский колорит (малороссы на западе, татары на востоке, мордва, чуваша и черемисы на юго-востоке).

IV. Центральная нечерноземная область где к занятию земледелием примешиваются в наибольшей степени подсобные кустарные промыслы, налагающие и особый отпечаток на характер хозяйства и на домашний быт.

V. Северные и северо-западные губернии, где уже подсобные промыслы играют господствующую роль, сельское хозяйство отходит на второстепенный план, ограничиваясь скотоводством (молочное хозяйство, оленеводство) и огородными культурами.

VI. Украина—с своеобразным бытом, хозяйственной и домашней обстановкой и наиболее культурным хозяйством с широкоразвитым полевым хозяйством, садоводством и в более горных частях животноводством, с ценным серым

скстом и особенными отродьями овец, и более широко развитым свиноводством, весьма ограниченным в других частях станы.

VII. Сибирь—с ее своеобразным, местами степным, напоминающим южное Приуралье хозяйством, или хозяйством таежным с своеобразным бытом и особенными животными (сибирская лошадь).

Туркестанский край и кавказское хозяйство, носящие особый характер и по своей структуре и по населяющим народностям с его особенными обычаями и бытом,—будут выявлены на Выставке теми самостоятельными республиками, между которыми эти области распределяются.

Равным образом и Крым с господством садоводства, виноградарства и виноделия, не отличающийся по характеру земледельческого хозяйства от южных частей Украины, интересен только в перечисленных отраслях хозяйства.

Представив, в примерной схеме, внешность типичного хозяйства по указанным районам,—постройку, инвентарь, домашнюю обстановку с типами населения, домашнего скота с его помещениями и т. д., необходимо, однако, для такого типичного хозяйства выявить его экономическую сущность—указать его бюджет, приход и расход, потребности и нужды и те возможности, какие могут ожидать при доступном и необходимом улучшении хозяйства.

Представляя типичные хозяйства по указанным районам, нельзя обойти хозяйства различных народов, живущих особой жизнью и лишь в слабой степени занятых земледелием. На Выставке должно быть продемонстрировано типичное хозяйство кочевников и хозяйство северных окраин со всей присущей таким хозяйствам обстановкой.—При выявлении экспонатов отдельного типичного хозяйства, как орудия производства по отдельным отраслям, так и предметы домашней обстановки должны быть представляемы наиболее характерные и необходимые для составления общей картины хозяйства.

6) ПРИМЕРНЫЙ ПЕРЕЧЕНЬ ЭКСПОНАТОВ ПО ГЛАВНЕЙШИМ ОТРАСЛЯМ ХОЗЯЙСТВА, ДОМАШНЕГО БЫТА И ПОДСОБНЫХ ЗАНЯТИЙ.

1. Полеводство. Образцы посевного крестьянского материала и зерна для продовольствия и корма скота, с указанием засоренности, всхожести и хозяйственной годности. Образцы хлебов и всех культурных полевых растений—продовольственных, кормовых и технических в снопах и в виде целых растений или продуктов, ради которых растения возделываются. Образцы продуктов первичной обработки технических растений и отбросов такой переработки.

Следует обратить особое внимание на ценные сорта, возделываемые в крестьянских хозяйствах: ржи, пшеницы озимой и яровой (кубанки, белотурки, горновки и др.), овса, ячменя, льна, конопли, подсолнуха, рыжика, мака, горчицы белой и черной, гороха, чечевицы, бобов, проса, гречихи, сорго обыкн. и сахарного, хлопчатника, джугара, кукуруза, кукурузы, сахарной свекловицы и др.

Образцы продовольственных продуктов, получаемых от полевых культур: муки, крупы, масла, суррогатов сахара (патока из сорго, сахарной свекловицы). Отбросов технических, кустарных производств по переработке: колоба (жмыха), золы подсолнуха.

Образцы сорных трав на полях, а также образцы трав, произрастающих на пастбищах и выгонах. Чрезвычайно важно представить засухоустойчивые, солевыносливые растения южных и юго-восточных областей и те дикие травы, которые начинают использоваться хозяевами, как культурные, приобретая иную форму и характер.

По отделу полеводства желательно представить такие же хлеба и растения, которые присущи преимущественно тому или иному району, отличаются какими-либо новыми, полезными свойствами, утрачиваемыми в других местах, пользуются известностью, носят особое местное название и путем практической селекции приобрели свойства, вполне отвечающие месту их разведения, например, пшеницы: кубанка, белотурка, хивинка, оренбургское просо,

псковской лен-долгунец, сибирская гречиха, астраханский арбуз, арбуз камышинский, белый кавказский подсолнух и т. п. При этом необходимо указать особенности возделывания, технику ухода, и сохранения, способов переработки и количество получаемых продуктов (муки из пуда зерна, пшена из пуда проса, масла из подсолнуха, арбузного меда из пуда или другой единицы арбузов, или с десятины).

Если существуют исследования, анализы и испытания продуктов полеводства и продуктов их переработки, происходили испытания местных орудий и машин, то необходимо данные таких анализов, испытаний и исследований приложить к экспонатам с указанием источника, откуда извлечены те или другие материалы.

2. Животноводство. Необходимо представить наиболее ценные местные породы рабочего и продуктивного скота. Олени, верблюды одногорбые, двугорбые, лошади—вятки, обнинки, донские, степные, сибирские, битюги, из рогатого скота — холмогорки, ярославки, бестужевки, серый украинский скот, красный степной скот, — калмыцкий и киргизский, буйволы; из овец—овцы романовские, курдючные, каракули, решетиловские мазаевские, бакурские; мараловские (Сибирь), козы, свиньи, домашняя птица—куры, гуси, утки, индейки, цесарки, павлины.

Продукты животноводства: овчины, смушки, шерсть; продукты молочного хозяйства: масло, сметана, сыры (из коровьего и овечьего молока), кумыс, кефир, обувь, одежда и проч.

Предметы оборудования в крестьянских хозяйствах скотных дворов и птичников: кормушки, ясли, ведра, ящики, хребтоки, щетки, скребницы. Оборудование молочных—подсыпки—деревянные, железные, кружки, бадейки, кувшины, бурдюки для приготовления кумыса, маслобойки и друг.

Способы подготовки и орудия подготовки кормов.

По отделу животноводства желательно представить те породы и те отродья скота или домашней птицы, которые

уже давно разводятся в данной местности, характерны для местного хозяйства, носят какое-либо особое название как ценный материал пользуются известностью и за пределами местного района; при представляемых животных желательное указание происхождения, названия породы, возраста, выдающихся качеств: выносливости, молочности, скороспелости, количества получаемой шерсти ее качества, мяса, сала, яиц, продолжительности производительного периода и др. свойств. Если животные, продукты и пр. сбываются на рынок, то указать—куда, в каком количестве, способы и пути сбыта.

3. Пчеловодство. Образцы пчел обыкновенных и кавказских, образцы ульев: колодных, рамочных, всяких систем. Принадлежности крестьянского пчеловодства: мед липовый гречишный, подсолотный и др., изделия из воска напитки и кулинарные и кондитерские изделия из меда (коржики). Передвижные (на колесах) пчельники. Медоносные растения.

4. Шелководство. Образцы коконов, шелка и изделий из него. Растения, служащие пищей для шелковичных червей. Приборы и инструменты шелководства. Оборудование шелководств, приборы.

5. Огородничество. Образцы огородных овощей; капуста, огурцов, лука, репы, брюквы, кольраби, свеклы, моркови, петрушки, цикория, редьки, редиса, спаржи, цветной капусты, артишоков, помидор, баклажан, перца, земляны орехов, фасоли, гороха и пр. Переработанные продукты огородничества: сушеные, моченые и маринованные овощи консервы. Цикорий. Хмель. Образцы продуктов хмелеводства. Шампиньоны и дикорастущие грибы и образцы их в сушеном, соленом и маринованном виде.

По отделу огородничества следует представить те травы те сорта их, которые заслуживают особого внимания, свойственны и выведены в данной местности или улучшены каким-либо путем, приобрета и особое название: при таких экспонатах должны быть указаны способы сохранения свойств сорта, способы получения и сохранения семян, методов возделывания, хранения и переработки, (на

пример, нежинские огурцы, ростовский цикорий), с указанием приборов, инструментов и приспособлений для переработки. По отношению грибов, не выращиваемых в искусственной обстановке, необходимо указать способы сушки, количество выхода готового продукта, способы сортировки, места и количество сбыта, а также попыток или опытов выращивания дикопроизрастающих грибов в условиях и обстановке огородно-овощного хозяйства.

6. Садоводство, виноградарство и виноделие. Образцы плодовых деревьев, посадочного материала и плодов: яблок, груш, слив, черешен, вишен, абрикосов, персиков, кизила, маслин. Дикие яблоки, груши, вишни, ягоды: крыжовник, клубника, земляника, малина, ежевика, смородина белая, красная и черная и др. Сушеные, консервированные и моченые плоды и ягоды. Пастила, повидло, тесто, варенье.

Образцы винограда (разных сортов) и продуктов его переработки: чихирь, вина, изюм. Приборы для производства и хранения вина—давилки, бочки, бурдюки и пр.

7. Бахчеводство. Образцы арбузов, дынь, тыкв, кабачков и пр. Фигурные тыквы и посуда из нее. Продукты переработки бахчевых растений: арбузный мед (нардек), цукаты, тыквенное и арбузное масло, уксус, кофе; заготовка и хранение арбузов и тыкв. Образцы семян бахчевых растений. Мероприятия по сохранению ценных, исчезающих сортов (огуречная дыня, арбуз трескунец), заменяемых сортами, переносящими транспорт.

8. Земледельческие орудия и инструменты. Косули, сохи, волокуши, плуги деревянные (сабаны), плуги железные одно- и двухлемешные, бороны деревянные с деревянными зубьями, бороны деревянные с железными зубьями, катки деревянные, культиваторы (скоропашки-драпачи), треугольные и четырехугольные с железными лапами, жатки лобогрейки, самосброски, молотильные, камни из дикого камня, из цемента, из дерева с деревянными брусками (каток), косы, крюки, серпы, цепи, молотилки ручные, конные, бабки, молотки, мотыги, цапки, грабли деревянные, вилы деревянные с двумя рогами, тройные, копачи (для свеклы), лопары, сеялки разбросные, рядовые, ручные, конные, бук-

кера, листеры. Интересно выставить самодельные орудия и всякого рода машины и орудия, рассчитанные на силу человека, а не домашних животных или двигателей механических.

9. **Транспортный инвентарь.** Телеги, возы, гарантасы, ба- лагузы, экипажи для собак и оленей, арбы, биды, сани, дровни, пароконные фуры, ящики для мякины, плетневые, досчатые. Повозки и приспособления для перевозки живот- ных, птицы, продуктов животного происхождения и т. п.

10. **Орудия и упряжь.** Хомуты и шлеиременные, веровоч- ные, мочальные, дуги, ярма одиночные и двойные налэб- ные и шейные, упряжь для буйволов, верблюдов, оле- ней, собак, возжи веревочные, шерстяные из конского волоса, кожаные, тесьмовые, уздечки, недоуздки, цепи Гроссул-Толстого и их видоизменения, подковы, ножи и ножницы для обрезки копыт, седла киргизские, казачьи, обыкновенные, наборная упряжь кнуты обыкновенные, гу- севые, берестовые па тушьи рожки пастушьи кнуты и т. п. Приспособления для бодающихся рогатых животных, для свиней во избежание их далекого ухода и проникнове- ния на культурные площади через изгороди и заборы, значки для птиц и приспособления для пастбы скота на привязях.

11. **Хозяйственные и жилые постройки.** Юрты северных инородцев, двухэтажные дома северных губерний, дома и хаты деревянные, кирпичные, саманные, глинобитные, из дикого камня, мазанки малороссийские, землянки переселенцев-новоселов Оренбургской губ. и Тургайской обла- сти, кибитки кочевых народов (киргиз и калмыков), палатки цыган, шалаши пастухов, и на баштанах, амбары, кладовки, клетки, летние кухни, овины, сараи, навесы, ко- нюшни, коровники, овчарни, курятники; крыши на построй- ках соломенные обыкновенные и чесаные, глиносоломен- ные, камышечные и глинокамышечные, деревянные, желез- ные, гонтовые, драичные, толевые, черепичные. Изго- роди земляные, каменные (из кирпича и дикого камня), плетневые, деревянные, камышечные; подвалы, клуни, ямы для хранения картофеля, склады для зерна. Топки по-

черному—русские, малороссийские, немецкие. Бани (топящиеся) по черному и чистые.

Самодельные запоры для амбаров, калиток, скотных дворов и жилых помещений. Экспонаты, значащиеся под № 11 перечня, следует представить в большинстве в виде фотографий, рисунков, чертежей, а где возможно и моделей.

12. Домашняя утварь и быт. Столы, лавки, табуреты, стулья, сундуки, лари, укладки, чугуны, котлы, ухваты, сквородники, кочерги, ведра, ушаты, лохани, корчаги, кружки, чашки, деревянные и глиняные, корцы и ковши, ложки, ножи, тарелки деревянные и глиняные, жаровни. Одежда: тулупы, шубы, шубейки, полущубки, поддевки, чекмени, чепаны, халаты; головные уборы: шапки, малахан, фуражки, шляпы (шерстяные) суконные и соломенные, тюбетейки; обувь: сапоги, чоботы цветные, валенки, бахилы, постолы (поршни), лапти липовые и вязовые, обыкновенные и фигурные, меховая обувь и туфли (татарские): типичное для отдельных районов мужское и женское белье—рубахи, порты, плахи и др. Скатерти, полотенца (рушники), платки, повойники; палки, трости, бадиги; самодельное белье (посконь натуральная и крашенная, льняное) и платье. Голицы, рукавицы, варежки, шарфы. Пояса самотканые, мужские и женские.

и 13. Подсобные промыслы. Ткацкий промысел.—Холст, посконь, полотно, сарпинка, сукна, шерстяные ткани; кружевное дело и вязальные изделия—кружева, прошивки, платки. Шерстобойное, шерсточесальное и валяльное дело, производство овчин, щепные изделия: сани, телеги, колеса, дуги, лопаты, чашки, ложки, гребни для расчесывания конопляного и льняного волокна и пр.; изделия из рога, корзиночное и мебельное производство, кожевенное производство—сбруя, обувь, подошва, всякого рода кожи; смолокурное производство; гончарные изделия, выработка стальных и железных предметов,—замки, топоры, ножи, вилки, железки для столярного инструмента; производство земледельческих машин и орудий: веялок, сортировок, молотилок, конных приводов; игрушечное про-

изводство; изделия из соломы и сорго; угольное производство; изделия из щетины и волоса.

Настоящее примерное перечисление крестьянских экспонатов, являясь руководящим материалом для местных организаций и учреждений, подготовляющихся ко Всероссийской Сел.-Хоз. Выставке, как к генеральному смотру нашей сельско-хозяйственной промышленности и экономического положения хозяйствующего населения, как сказано выше, не исчерпывает всего материала, могущего характеризовать указанную отрасль народного труда и его быт. При выборе экспонатов надо всегда только помнить, что на Выставку должны быть посланы и будут приняты только экспонаты, ярко характеризующие состояние нашего сельского хозяйства, и что приемы их на Выставку зависят от местного и Главного Выставочных комитетов.

Вместе с тем, местным организациям и учреждениям предоставляется полный простор внести все то упущенное, все то важное, все то индивидуальное и характерное, что трудно предусмотреть для разнообразных местностей Советской Республики. Но, во всяком случае, все экспонаты крестьянского хозяйства должны быть доподлинно крестьянские.

Задачи, которые преследует Выставка, те последствия, которые она даст, те перспективы, которые она откроет, должны воодушевить местных работников, чтобы дать правдивую, полную и цельную картину нашей земледельческой страны.

П. К. Грацианов.

8. Характер землепользования: общинное, отрубное, хуторское.

9. Количество земли и состав угодий (в десятинах или квадратных саженях).

Года	Под посе- тройками	Под усадь- бой	Отдельно под огород.	Отдельно под садом	Полевой	Сенокосной	Выгонной											Итого
1913																		
1914																		
1915																		
1916																		
1917																		
1918																		
1919																		
1920																		
1921																		
1922																		

10. Севооборот. Указать чередование культур и площадь под каждой

.....

.....

.....

11. Почва. (Приблизительно описать)

.....

.....

.....

12. Лошади количество в рабочем возрасте; в нерабочем

В том числе маток; жеребцов

Порода

Продажа лошадей по годам с 1913 г.

13. **Рогатый скот** дойных коров.....; нетелей.....; телат до 1 года.....; быков.....

Продажа рогатого скота по годам с 1913 г.

14. **Мелкий скот и животные.**

Овец				Коз			Свиней				Кролики			Примечание
Бараны	Овцы	Ягнята	Валухи	Козлы	Козы	Козлята	Хряки (боровы)	Свиньи	Подсвинки и поросята	Кострикованных на откорм	Самцы	Самки	Приплод	
														Порода Овец Коз Свиней

Продажа по годам с 1913 г.

15. **Прочие домашние животные.**

Верблюд	Осел	Мул	Ян	Волы	Олени	Бродовые собаки	Маралы						

16. **Птица.**

Кур и петухов	Цыплят	Гусей	Гусят	Уток	Утят	Индюшек	Индюшат	Цицарок	Приплод цицарок				

17. Урожай полевых растений (в пудах) со всей пашни (при отсутствии названия вписать таковое, если нужно зачеркнув лишнее).

Года	Озимая рожь	Озимая пшеница	Яровая рожь	Яровая пшеница	Овес	Ячмень	Просо	Кукуруза	Гречиха	Горох	Картофель							
1913																		
1914																		
1915																		
1916																		
1917																		
1918																		
1919																		
1920																		
1921																		
1922																		

18. Урожай трав и кормовых корнеплодов (в пудах).

Года	Естествен- ных лугов	Вика	Вика с ов- сом	Клевер	Клевер с ги- мофеевкой	Люцерна	Костер				Корм. свекл.	Корм. мор- ковь	Корм. брюква	Турнепс				
1913																		
1914																		
1915																		
1916																		
1917																		
1918																		
1919																		
1920																		
1921																		
1922																		

19. Урожай специальных культур (назвать культуру).

Года	Лен		Конопля																	
	Волокно	Семян.	Волокно	Семян.																
1913																				
1914																				
1915																				
1916																				
1917																				
1918																				
1919																				
1920																				
1921																				
1922																				

20. Урожай огородных и баштаных растений.

Года	Калуга	Огурцы	Столочная свекла	Столочная морковь	Брюква	Репка	Цикорий	Петрушка	Настурная	Томаты	Багалажн.	Тыква	Кабачки	Арбузы						
1913																				
1914																				
1915																				
1916																				
1917																				
1918																				
1919																				
1920																				
1921																				
1922																				

21. Урожай сада и ягодника (указать количество корней).

Года	Яблук	Груш	Сливы	Урюка	Черники	Айвы	Абрикосов	Черешни	Вишни	Смородина	Малина	Клубники и землян.	Винограда							
1913																				
1914																				
1915																				
1916																				
1917																				
1918																				
1919																				
1920																				
1921																				
1922																				

22. Получено молока (показать в ведрах, бутылках или кружках).

Года	За год всего молока	Потреб- лено	Из этого количества						Получено											
			Продано	Переработано				Масла	Сметаны	Творогу	Сыру									
				На масло	На смет.	На твор.	На сыр													
1913																				
1914																				
1915																				
1916																				
1917																				
1918																				
1919																				
1920																				
1921																				
1922																				

23. Поступления от прочих животных и птицы.

Года	Овечьей шерсти	Козьего пуха.	Овчины.	Каракулей.	Вербляжей шерсти.	(М я с а (п у д о в)).												
						Кумыса.	Лошадиного.	Скотского.	Баранины.	Козлятины.	Свинины и свиного сала.	Птиц.	Оленьих.	Янц (сот.)	Пантов (пудов).			
1913																		
1914																		
1915																		
1916																		
1917																		
1918																		
1919																		
1920																		
1921																		
1922																		

24. Пчеловодство. Количество ульев _____ . Примерный вес роев (всех).

Отроилось в 1923 г.

Года	1913	1914	1915	1916	1917	1918	1919	1920	1921	1922	Примечание.
получено											
Меду (фунт.).											Слетело ульев.
Воску (фунт.).											

25. Прочие подсобные промыслы (плотник, кузнец, слесарь, сапожник, мельница и т. д.).

Приблизительное описание промысла и размер приработка

.....

.....

26. Мертвый с.-х. инвентарь (машины и орудия).

Плуги.		Бороны.		Огучников.	Культиваторы.	Косилки.	Жатки.	Лобогрейки.	Венки.	Сортировки.	Молотилки.	Сохи.	Косули.	Сабаны.
1 лошад.	2 лошад.	Рандоли.	Зип-заг.											

27. Удобрения. Сколько и в какое поле вносится навозного удобрения и сколько и каких именно минеральных (в пудах на всю площадь). Вносится ли удобрение ежегодно или раз в несколько лет и во сколько именно.....

.....

.....

.....

.....

28. Сколько и каких семян высеяно в 1922 г. (пудов).

29. Пользуется ли наемной силой. Какое количество поденщиц употреблено в 1922 г.; пользовалось ли хозяйство наемными рабочими и в каком размере до войны.

30. Постройка: краткое описание жилых и нежилых построек (назначение нежилых построек; из какого материала сделаны постройки, размеры, имеется ли кроме русской печи подтопок, голландка или железная печь для отопления).

31. Потребление лесного материала (в сажнях, указав их размеры).

Дров.	Хворосту и сучков.	Кругляго леса для постройки.	Жердяка и кольяв нагородьбу	На поделки	Для кустарного производства.			Примечание.

К Р А Т К О Е О П И С А Н И Е .

Описание имеет целью дополнить картину положения и развития хозяйства, изложенного по Программе в виде цифровых данных. Здесь желательно отметить, как сбываются продукты сельского хозяйства, какой корм и в каком виде дается скоту, кормится ли скот вволю или по нормам и, если по нормам, то по каким именно, пользуется ли хозяйство общественным быком и на каких условиях. Входит ли данное хозяйство в какие-либо крестьянские объединения (кооперативы, контрольные союзы, сел.-хоз. общества). Какие бытовые праздники установлены в данной местности, имеет ли с ними связь реализация продуктов. Если есть пасека или иная доходная статья, если занимается домохозяин каким-либо промыслом—кустарным или ремесленным, имеет подсобный заработок сам ли или члены семьи в виде службы, извоза, найма на работы и т. д.,—то необходимо осветить значение этих приработков. Одним словом, описанное должно дополнить и осветить собранный цифровой материал.

Примечание 1: При заполнении таблицы о составе угодий, там, где сенокосная и выгонная земля нераспределены по дворам, показывается причитающееся на описываемое хозяйство количество этих угодий.

2. По отношению к животным указывается порода, если таковая известна; если скот беспородистый, так и указывается. Желательно в описании отметить происхождение скота (выведен в хозяйстве, куплен на стороне и в какой губернии).

3. В отношении мертвого сел.-хоз. инвентаря, следует, по возможности, указать его заводские марки, в противном случае, указывается в описании откуда приобретен и не сделаны ли какие-либо его части у себя в хозяйстве.



	Губерния, уезд, волость, селение.
	Фамилия, имя, отчество.
	Площадь хозяйства в десятинах.
	Количество десятин пахотной земли.
	Направление хозяйства (система хозяйства).
	Севооборот (система полеводства).
	Кормодобывание.
	Разновидность покосов, посевных трав (наименование) корнеплоды.
	Кормовая площадь в десятинах.
	Валовой доход полеводства в рублях.
	Валовой доход полеводства на 1 десятину пахотной площади.

	Валовой доход полевых культур на 1 десятину полевой земли до 1913 г.
	Скотоводство.
	Свиноводство.
	Птицеводство.
	Пчеловодство.
	Садоводство.
	Огородничество.
	Прочих отраслей.
	Доход от сторонних заработков.
	Валовый доход всего хозяйства.
Капитал. хозяйств. (в руб.)	Стоимость построек.
	Стоимость живого инвентаря.
	Стоимость мертвого инвентаря.
Валовой расход хозяйства в рублях.	Валовой расход хозяйства.
	Чистый доход хозяйства.
Число рабочих.	Собственной семьи
	Наемных годовых
Стоимость поданных за год в рублях.	

О Б'Я С Н Е Н И Е

к ведомости учета чистого дохода хозяйства.

Определение чистого дохода хозяйства представляло и ранее много трудностей, еще больше их теперь. Неустойчивость денежной единицы, несоответственное изменение продовольственных продуктов и прочих предметов первой необходимости—весьма сильно осложняют всевозможные денежные подсчеты. Тем не менее нельзя отказаться от попытки подсчитать, как работает теперь крестьянское хозяйство, какие оно приносит доходы хозяину и каких требует капиталов. Счет в стране идет на старые рубли, официальные документы составляются в дензнаках 1922 г. Однако, по этим данным провести сравнение с прежними годами нельзя. Надо как-то перевести дензнаки и советские рубли в золото. Но и это нельзя однообразно сделать, ибо курс зол. рубля не только изменяется во времени, но он различен в разных местностях. Поэтому всего лучше выяснить сначала материальные доходы и расходы, а затем подсчитать их на конец года сначала в дензнаках 1922 г., показав эти результаты в знаменателе, а затем перевести на золотой рубль и показать этот результат в числителе. Перевод правильнее сделать по рыночной цене золотого рубля, справку о чем можно получить в местном отделении Государственного банка. Если этой справки не окажется, то всего проще этот перевод сделать по стоимости основных продуктов, данные о чем можно получить в губернском статистическом бюро.

Для сравнения с довоенным временем необходимо произвести учет, по крайней мере, за два года: 1922 г. и 1913 г., как последний год, предшествовавший войне.

При подсчете могут, конечно, возникнуть вопросы, как подсчитывать доход и расход. В доход надо считать все поступления от хозяйства, независимо от того, потреблены ли они в самом хозяйстве или отчуждены на сторону. В расход войдут: стоимость семян, налоги, проценты погашения капиталов в постройках, живом и мертвом инвентаре, стоимость материалов, как-то: минеральных удобрений, веревок, колесных смазочных масел и, вообще, всего, что необходимо для ведения хозяйства и что не служит несколько лет. Расходы на прожитие, одежду хозяина и т. д. в расход по хозяйству не включаются.

Что касается погашения, то последнее производится по общепринятым нормам, именно:

Мертвый инвентарь:	% ⁰ / ₀ от стоимости.	% ⁰ / ₀ от стоимости
сеялки, конные грабли, плуги, железные бороны, жатки, па- ровые молотилки, повозки	5	ручные орудия различного рода утварь (лари, кадки, упряжь и пр.)
конные молотилки	6	25
бороны деревянные	10	
жатвенные машины, косилки	12	

Живой инвентарь:		
лошади	8	бараны
коровы	10	свиньи
быки	20	боровы
овцы	16	25 20 30

Постройки:	погашение		полагать на ремонт	
	камен.	деревян.	камен.	дерев.
жилые дома	1	3	3/4	2
скотные дворы	2	4	1 1/2	3
сарай, амбар, баня и пр.	1 1/2	3	1	3
кустарные заводы	2	4	1 1/2	3

Вместо учета стоимости ежегодного ремонта построек, исчислять его в процентах к стоимости по вышеуказанному. Для саманных построек, глинобитных, землянок и т. д. процент погашения устанавливается в зависимости от продолжительности службы постройки. Так, если последнее служит 20 лет, погашения составляет $\frac{100}{30} = 3\frac{1}{3}\%$, если — 30 лет, процент погашения $\frac{100}{20} = 5\%$.

Что касается процента на ремонт, то для построек из указанных материалов его принимать равным проценту погашения.

ВСЕРОССИЙСКАЯ СЕЛЬСКО-ХОЗЯЙСТВЕННАЯ И КУСТАРНО-ПРОМЫШЛЕННАЯ ВЫСТАВКА.

ГЛАВНЫЙ ВЫСТАВОЧНЫЙ
КОМИТЕТ

Циркуляр № 3.

„9“ декабря 1922 г.

Местным Выставочным Комите-
там и всем местным Выставочным
учреждениям.

В целях широкого привлечения крестьянства на Все-
российскую Сельско-Хозяйственную Выставку, и самого
полного выявления, как изменений достижений в кре-
стьянском хозяйстве за время Революции, так и все-
стороннего освещения основных нужд и потребностей его,
Главный Выставочный Комитет счел необходимым уде-
лить особое внимание разработке порядка мероприятий,
которые облегчили бы возможность привлечения на Вы-
ставку крестьянского хозяйства. Основные положения этого
порядка обнимают собой: 1) Выяснение тех видов экспо-
натов, которые может выставить крестьянское хозяйство.
2) Вид и род экспонатов. 3) Количество экспонатов.
4) Перечень мер, помогающих осуществить их выявле-
ние и отбор на местах. 5) Меры поощрения и льготы, облег-
чающие участие крестьян в Выставке. В связи с этим
выставочный комитет считает целесообразным высказать
ниже следующие соображения:

1. Крестьянин может выставить всякие произведения
своего хозяйства: растениеводства, животноводства и подсоб-
ных промыслов, тот или иной скот, а также иллюстриро-

вать результаты и способы всякого рода улучшений и т. д. Однако, если бы такие экспонаты широкой волной направились прямо на Выставку без всякой системы, они грестили бы обращением ее в огромный рынок и Выставка утратила бы свое показательное и просветительное значение. Поэтому надлежит, прежде всего, внести здесь известное организующее начало, согласованное с самой идеей и целью Выставки. Экспоненты, как сказано выше, должны выявить прогрессивную тенденцию сельского хозяйства. Поэтому худшие образцы не должны направляться на Выставку, а только такие, которые отражают на себе стремление к техническому улучшению своего хозяйства, а для сравнения и более яркого выявления этих успехов,—характеризующие также среднее их состояние. Во-вторых, экспонатов необходимо привлечь в таком направлении, чтобы они своими экспонатами выявили деление административной территории на хозяйственные районы. Например, там, где какая-либо административная единица может быть подразделена, по преобладанию культур, на район подсолнечника, район сахарной свекловицы, район картофельной культуры, важно, чтобы экспонаты более или менее выпукло отражали эти районы и, во всяком случае, достаточно характеризовали бы их особенности.

Будучи представлены, таким образом, на Выставке, эти экспонаты на фоне общей картины той или иной отрасли сельского хозяйства выявят на подлинных продуктах естественный уклон хозяйства района в ту или иную сторону. При этом может случиться, что, например, Помор выставит организацию своего основного промысла, Ярославец и вологодцы—все молочное хозяйство и скот, романовец—овец, ростовец—огородные овощи, Царицынский район, Московской губернии—ягодные культуры, кубанец—табаки, полтавец—махорку, смолянин и пскович—лен, белорусс постарается изобразить свою борьбу с болотом и т. д.

2. Переходя к виду и роду экспонатов, надо сказать, что в этом отношении последние могут быть разделены

на группы по методам их экспонирования и группирования и, во-вторых, по той возрастной и хозяйственной стадии, в которой экспонат взят. Например, зерновые хлеба недостаточно выставить только в виде зерна, важно показать также и солому, иначе говоря, зерновые хлеба, а также бобовые необходимо выставить в виде снопов и в виде зерна; табак—в листьях и целыми растениями; травы в виде сена и одновременно в виде снопа, и т.п.

С другой стороны, экспонаты могут иллюстрировать какую-либо отдельную отрасль хозяйства, при чем тот или иной крестьянин может дать отдельный экспонат, но может представить и все хозяйство в целом. В последнем случае возможны две категории экспонатов—хозяйство представляется не только в полном, но и в натуральном виде и, во-вторых, оно выявляется на Выставке частью диаграммами, частью моделями и частью предметными экспонатами. Что касается изображения полных натуральных хозяйств, то роль местных комитетов сводится к выявлению у себя в районе такого одного типичного хозяйства, соглашающегося экспонироваться, к составлению соответствующего описания и к сообщению о нем со всеми описательными материалами не позднее 15 марта 1923 года в Главный Выставочный Комитет, чтобы последний мог произвести должный отбор. Диаграммно-модельные экспонаты покажут развитие хозяйства во времени и опять-таки дадут материал для характеристики районов губерний. Они составляются на основании обследований по однообразной программе, которая будет сообщена на места.

3. Главным Выставочным Комитетом предполагается принять на Выставку количество различных экспонатов, указанных выше категорий, а именно: по группе выставленных в полном и натуральном виде от пятнадцати до двадцати на всю Республику; по группе изображаемых в модельно-диаграммном виде с приложением результатов обследования от двадцати до тридцати на губернию и, наконец, по группе экспонирующихся в отдельных отраслях сел.-хоз. промысла количество хозяйств может быть

установлено только по получении с мест полного списка всех экспонатов, который должен быть сообщен Главному Выставочному Комитету не позднее 15 мая 1923 г.

К делу выявления и отбора крестьянских экспонатов для Выставки, прежде всего должен быть привлечен специально выставочный аппарат: Главный Комитет—Областной Комитет,—Губернский Комитет,—Уездные Выставочные Бюро и Волостные и Сельские (в больших селах) уполномоченные. Так как последние ближе всего стоят к населению, то их инициатива в выборе экспонатов крестьянского хозяйства выдвигается на первый план; затем непосредственное знакомство уездных учреждений с крестьянами придадут большое значение в этом вопросе уездным Выставочным Бюро.

Необходимо, следовательно, всемерно ускорить их организацию и вменить им в первейшую обязанность заняться делом привлечения крестьянских экспонатов, памятуя, что операции по исследованию и отбору экспонатов и их подготовка займет много времени, а потому терять его не приходится.

Наравне с этим должно привлечь к агитации в этом направлении Волисполкомы, Уисполкомы, Земорганы, партийные организации и разные сельско-хозяйственные объединения (коллективы, кооперативы, с.-х. общества и т. п.).

По отношению к выявлению и отбору экспонатов скота окажут помощь местные Выставки, там, где они устраиваются, поэтому, где возможно, необходимо использовать устройство кратковременных выставок, в особенности мелкорайонных. Наконец, ближе всего знают крестьянское хозяйство сами крестьяне, и комиссии содействия из крестьян окажут здесь наибольшее значение.

5. В зависимости от значения и ценности экспонатов, а также для возмещения понесенных хозяевами, экспонирующими крестьянское хозяйство, затрат, последним, в случае надобности, могут быть предоставлены разнообразные льготы, которые, как это полагает Главный Выста-

вочный Комитет, должны, между прочим, заключаться в предметных выдачах, денежном вознаграждении и исходайствовании частичного уменьшения и полного сложения продналога и т. п.

Таковы в существенных чертах основные начала мероприятий по привлечению крестьян к участию на предстоящей Всероссийской Сельско-Хозяйственной Выставке.

Принимая во внимание короткий срок, остающийся до Выставки, Главный Выставочный Комитет постановляет:

1) Привлечь к участию на Всероссийской С.-Х. Выставке крестьянское хозяйство, как его в полном составе, так и в отдельных отраслях его, в соответствии с естественными районами страны, для чего ныне же развить деятельную агитационную кампанию через партийные организации, исполкомы, земорганы, коллективные и кооперативные объединения, центральную и местную печать.

2) Экспонаты крестьянского хозяйства на Выставке распределяются на три категории: а) крестьянский двор в натуральном виде, б) географическое изображение крестьянского хозяйства во всех его сторонах в целом и в) отдельные экспонаты, характеризующие различные отрасли крестьянского хозяйства.

3) Способы привлечения крестьянских экспонатов устанавливаются местными комитетами и, между прочим, осуществляются через: а) волисполкомы, б) волостных и сельских уполномоченных по Выставке, в) крестьянские выставочные комиссии содействия, г) уездные выставочные бюро, д) партийные организации, е) общую и сел.-хоз. кооперацию, ж) местных агрономов и т. д.

4) В виду трудности привлечения означенных экспонатов к участию на Выставке, таковым должны быть предоставлены всякого рода льготы. Льготы эти, исходя из местных нужд и особенностей, должны состоять в следующем: а) в освобождении от продналога частично или полностью, б) в денежных возмещениях потерь хозяйства, в) в льготной перевозке экспонатов и экспонентов, г) в выдаче

предметных пособий, д) в содействии организации сбыта на Выставке различных продуктов, е) в организации на Выставке коллективов по уходу за скотом, ж) в обеспечении жилья в Москве и т. п.

5) Указанные льготы предоставляются, согласно постановлению местных выставочных комитетов, как самим экспонентам, так и лицам, содействующим их привлечению, при чем:

а) наибольшие льготы оказываются тем крестьянам, хозяйства которых будут приняты на Выставку в натуральном виде (исходатайствование полного освобождения от продналога, возмещение всех расходов по перевозке экспонатов и поездке экспонентов и оказание помощи в работах во время Выставки);

б) по крестьянским хозяйствам, которые, хотя и представлены на Выставку в целом, но изображаются моделями и графически,—все расходы по изготовлению графических экспонатов (моделей, диаграмм, фотографий) принимаются за счет местных комитетов, и, кроме того, экспонентам может быть предоставлена одна из вышеуказанных льгот;

и в) тем хозяевам, экспонаты которых приняты на Выставку по отдельным отраслям хозяйства, местным выставочным комитетом указывается в отдельных случаях и в зависимости от значения экспонатов также одна из указанных выше льгот.

6) Подробное перечисление льгот будет опубликовано Главным Выставочным Комитетом не позднее 15 марта 1923 года, список же крестьянских экспонатов представляется местным комитетом в Главный Выставочный Комитет не позднее 15 мая, а по отношению к крестьянским дворам выставляемым в натуральном виде,—не позднее 15 марта 1923 года.

и 7) в том случае, если местный комитет найдет нужным отметить особо успешную работу волостного или

сельского уполномоченного и вообще лиц, особенно содействующих привлечению экспонатов, он может предоставить таковым одну из льгот, перечисленных выше. Кроме того, этим уполномоченным, по ходатайствам местных комитетов, будет предоставлена возможность посетить Выставку за счет Главного Выставочного Комитета.

Председатель Главного Выставочного Комитета
А. Брагин.

Управляющий делами *Э. Павчинский.*

ОГЛАВЛЕНИЕ.

	Стр.
1) Крестьянское хозяйство и Выставка 1923 г.	7
2) Элементы для характеристики на Выставке крестьянского хозяйства и быта	29
3) Программа для обследования типических крестьянских хозяйств	39
4) Цикруляр о крестьянском хозяйстве	55
