

ее проѣзжаютъ легкой рысью три или четыре мили и послѣ проѣздки даютъ немного воды и небольшую порцію сѣна. Нѣкоторымъ лошадямъ достаточно утромъ сдѣлать часовую проводку.

Если лошадь прожорлива, то поневолѣ приходится надѣвать на нее намордникъ, препятствующій ей поѣдать подстилку. Въ день бѣга, предполагая, что онъ будетъ въ 3—4 часа пополудни, смотря по часу, назначенному для участія лошади, обѣденная дача корма задается часовъ въ 11 или позднѣе, но въ этомъ случаѣ въ 10 час. нужно дать нѣсколько глотковъ воды и клочекъ сѣна. Третью уборку производятъ въ 2 часа, и въ 3^{1/2} запрягаютъ и ѣдутъ на бѣгъ, гдѣ, пройдя равномерной, хорошей рысью кругъ (примѣрно 2 м. 20 сек. на версту), даютъ лошади расправиться, заканчивая послѣднюю четверть рѣзво.

Послѣ этого лошадь распрягаютъ и, освѣживъ, проваживаютъ, а если начало бѣга почему либо затянется, то ставятъ въ денникъ на ипподромѣ. По первому звонку, безъ суеты, запрягаютъ и безъ проминки, чтобы наладить ходъ, дѣлаютъ нѣсколько приѣмовъ съ хода, шага или съ мѣста, смотря на условія предстоящаго состязанія, выпуская каждый разъ саженой на 50 и больше. При перемѣнѣ часа начала бѣга нужно сообразно съ этимъ видоизмѣнить и занятія этого дня.

Послѣ окончанія бѣга лошадь отводятъ домой, снимаютъ упряжь, оскребаютъ быстро шерсть, слегка растираютъ кожу и, надѣвъ легкую попону, проваживаютъ, во время чего даютъ ей по глотку воды. Полезно, если лошадь кажется очень утомленной, обмыть ее теплой водой. Сплѣнь въ этомъ случаѣ рекомендуетъ накладываніе на лошадь простынь, намоченныхъ въ горячей водѣ и хорошо выжатыхъ; простыни кладутся на спину и плечи лошади. Полезно также влить въ горло немного водки или коньяку.

Если на бѣгу нѣсколькихъ гитовъ, то послѣ cadaго изъ нихъ продѣлывается приблизительно то же самое.

На слѣдующій день послѣ бѣга лошадь не требуетъ иныхъ упражненій, какъ только проваживанія. Если же бѣгъ былъ очень тяжелъ для лошади, то на день или даже на два можно снять подковы и проваживать или пустить ее на росу, давать ей немного травы и вообще поставить въ условія полного покоя.

Тренеръ Фикъ рекомендуетъ между гитами давать лошади 1^{1/2}—3 фунта овса, считая это за лучшее возстановливающее силы лошади средство, а Марвинъ, не отрицая цѣлесообразности этого, совѣтуетъ задавать овсянку кашеобразной консистенціи.

Обувь рысаковъ. О ковкѣ рысистой лошади читатель найдетъ въ своемъ мѣстѣ, теперь же мы поговоримъ лишь объ обуви. Необходимость обуви признается всѣми авторитетами, и, дѣйствительно, вредить обуви не можетъ, а, напротивъ, предохраняетъ отъ легко возможныхъ поврежденій, имѣющихъ мѣсто даже у лошадей съ совершенно вѣрнымъ ходомъ.

При обуви лошадь приобрѣтаетъ большую увѣренность въ движеніяхъ, и ни одинъ опытный тренеръ не пуститъ лошадь бѣжать безъ

обуви. Марвинъ много лѣтъ лично занимался изученіемъ обуви, и лучшая обувь нерѣдко дѣлалась по его рисункамъ.

Колоколообразный башмакъ для заднихъ ногъ особенно пригоденъ молодымъ лошадямъ въ первые періоды ихъ работы (см. рис. 490). Для

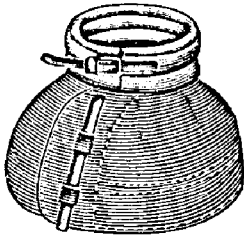


Рис. 490
Колоколообразный башмакъ.

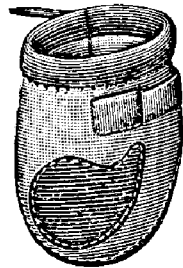


Рис. 491.
Башмакъ для защиты суставовъ.

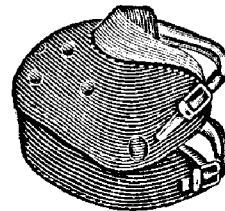


Рис. 492.
Пружинная надкопытная ногавка.

защиты суставовъ употребляется другой башмакъ (см. рис. 491), сшитый изъ бѣлаго войлока съ кожаной покрывкой и имѣющій наверху кольцо изъ оленьей кожи. Пружинная надкопытная ногавка (см. рис. 492) употребляется для защиты ногъ, наклонныхъ къ забиванію. Соприкасающаяся съ ногой часть ногавки сдѣлана изъ бѣлаго войлока, и, хотя кожаная обшивка и стальная пластинка даютъ прочную защиту отъ забиванія, она ничуть не натираетъ лошади.

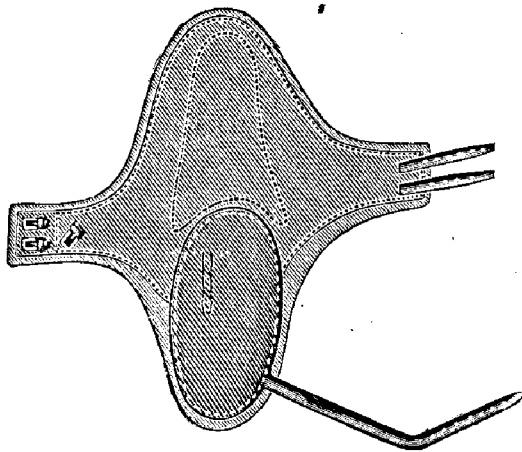


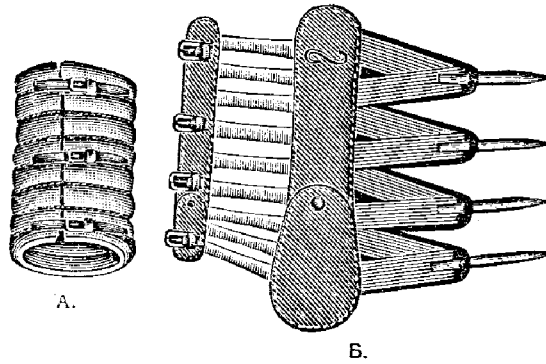
Рис. 493.
Колѣнная и локтевая ногавка.

Колѣнная и локтевая ногавка (см. рис. 493) сдѣланы на случай засѣканія колѣна, и если засѣканіе это очень сильно, то въ углубленіе ногавки должна быть задѣлана стальная пластинка. Берцовое кольцо (см. рис. 494 А), сдѣланное изъ оленьей кожи предназначается для лошадей, засѣкающихъ берцовую часть передней ноги.

Подобно колоколообразному башмаку кольцо это оказывается весьма полезнымъ, давая возможность лошади сохранить правильный ходъ. Берцовая ногавка (см. рис. 494 Б) сдѣлана для защиты передней поверхности берца отъ засѣканія. Эластичные тяжи этой ногавки нисколько не мѣшаютъ движенію лошади, не согрѣваютъ ноги, которая вмѣстѣ съ тѣмъ остается хорошо защищенной. Если лошадь забиваетъ пятку или скакательный суставъ, то употребляется особая ногавка, близко похожая по виду на предыдущую.

Такъ какъ большинство лошадей требуетъ только надкопытныхъ ногавокъ, зацѣпныхъ и берцовыхъ, то ихъ существуетъ сотни образцовъ,

имѣющихъ болѣе и менѣе значительное распространѣніе; но тѣ, которые здѣсь описаны, вполнѣ удовлетворяютъ всѣмъ цѣлямъ.



А.

Б.

Рис. 494.

А. Берцовое кольцо.

Б. Берцовая ногавка.

Изготовленіе обуви требуетъ большого знанія и добросовѣстности и потому не слѣдуетъ пользоваться дурно сдѣланной обувью; въ С.-Петербургѣ у Реймера и въ Москвѣ у Циммермана можно видѣть большой выборъ прекрасно сдѣланной по образцамъ Макъ-Керрона (въ Санъ-Франциско) обуви.

Въ заключеніе намъ остается добавить, что никогда не слѣдуетъ одну и ту же обувь употреблять на нѣсколькихъ лошадей, такъ какъ это портитъ прежде всего животныхъ, а также и самую обувь, которая дѣлается непригодной ни на одну лошадь.