

женныхъ рядомъ, одна возлѣ другой, и прикрѣпленныхъ двумя пряжками. Аппаратъ этотъ нижнимъ концомъ пристегивается къ подпругамъ, послѣ чего подпруги стягиваются какъ обыкновенно, при этомъ спиральныя пружины вытягиваются, и, если объемъ живота у лошади уменьшится, сѣдло всетаки сохранитъ свое прежнее положеніе, такъ какъ пружины тогда стянутся.

Благодаря такому аппарату нѣтъ надобности особенно туго затягивать подпруги, сѣдло всегда остается въ одномъ положеніи; случаи набивки будутъ значительно рѣже, и подпруги рѣже портятся. Такія преимущества неоспоримы, но при этомъ надо замѣтить, что спиральныя пружины должны быть безукоризненно устроены.

Еще весьма практичное приспособленіе, дающее возможность ѣздку стягивать подпруги, не слѣзая съ сѣдла, изображено на рисункахъ 278 и 279, но такъ какъ тутъ получается двойной блокъ, увеличивающій вчетверо затягивающую силу, то нужно быть осторожнымъ, чтобы не перетянуть лошади.

Когда подпруги стянуты, конюхъ снимаетъ недоуздокъ, поворачиваетъ лошадь и приступаетъ къ мундштученью. Правой рукой онъ беретъ суголовье за назатыльникъ, а лѣвой кладетъ лошади удило въ ротъ, надавливая большимъ пальцемъ лѣвой руки на беззубый край нижней челюсти, а правой рукой въ то же время передвигаетъ назатыльникъ черезъ уши лошади.

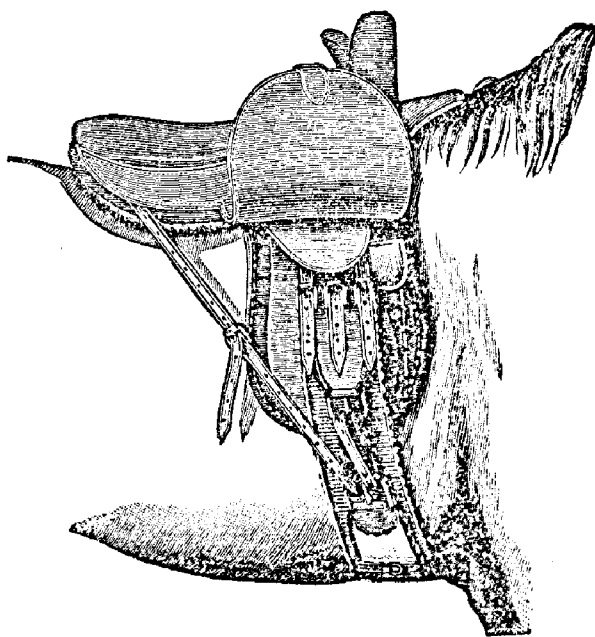


Рис. 279. Приспособленіе для стягиванія подпругъ, не слѣзая съ лошади.

Налобникъ долженъ лежать такъ, чтобы онъ отнюдь не теръ ушей, а чолка кладется поверхъ налобника. Налобный ремень слѣдуетъ спустать какъ можно длиннѣе, чтобы онъ не мѣшалъ лошади, какъ узкій галстухъ человѣку. Въ кавалеріи офицеръ самъ пригоняетъ мундштукъ. Удило пригоняется противъ выемки подбородка, а если при этомъ положеніи касается клыковъ, то поднимается на палецъ выше.

Цѣпку конюхъ надѣваетъ сперва на правый крючекъ, перебирая ее руками, чтобы кольца легли ровно, и уже тогда надѣваетъ ее на лѣвый. Трензель лежитъ поверхъ цѣпки. У мундштука, вѣрно пригнаннаго, цѣпка лежитъ въ подбородной ямкѣ и пригоняется такъ, чтобы при натягиваніи поводьевъ мундштучныя щечки образовали съ разрѣзомъ рта лошади уголъ въ 45°; если лошадь слабоуздая, то уголъ можетъ быть нѣсколько больше и наоборотъ. На очень мягкихъ и хорошо выѣзженныхъ лоша-

дей можно даже совсѣмъ цѣпку не надѣвать, тогда верхніе концы щечекъ удерживаются на мѣстахъ только оголовьемъ, а къ сильному уклону щечекъ прибѣгать не придется.

Затѣмъ конюхъ перекидываетъ поводья черезъ шею лошади, сметаетъ пыль съ нея махалкой и накрываетъ попоной (рис. 280).

Когда ѣздокъ готовъ, чтобы садиться, конюхъ, спустивъ стремена, становится на правую сторону лошади, держа правой рукой за щечные




Рис. 280. Правильно замундштученная лошадь.

ремни, а лѣвой—стремянной ремень, притомъ такъ крѣпко, чтобы подъ вліяніемъ тяжести всадника, упирающагося всей тяжестью своего тѣла на одно стремя, сѣдло не мѣняло своего положенія. Затѣмъ, когда ѣздокъ перенесетъ правую ногу, конюхъ одѣваетъ на нее стремя и ждетъ приказанья выпустить щечные ремни.

Для того, чтобы ѣздокъ легче могъ поставить ногу въ стремя, слѣдуетъ ремень скрутить спирально подъ прямымъ угломъ къ тѣлу коня. Рисунокъ 280 показываетъ, какъ все должно быть у правильно замундштученной лошади, причемъ мундштученныя щечки изображены изогнутыми, формой буквы S, что имѣетъ то

преимущество, что лошади нельзя ихъ схватить зубами.

Противъ послѣдняго особенно хорошъ мундштукъ, изображенный выше, на рисункѣ 265; (см. стр. 379) при такой изогнутости мундштука схватываніе зубами совершенно невозможно.

Носовые ремни весьма рѣдко встрѣчаются у англійскихъ уздечекъ, изъ чего мы въ правѣ заключить, что ихъ мало употребляютъ въ Англии, а между тѣмъ нѣтъ лучшаго средства для перваго періода обученія лошади, чтобы отучить ее открывать ротъ и стремиться освободить себя отъ неприятнаго ей дѣйствія уздечки.

Чтобы помощью носового ремня достичь этой цѣли, необходимо его пригнать такъ, чтобы онъ пришелся какъ разъ на ту точку носовой кости, гдѣ она кончается и начинается хрящъ, причемъ онъ не долженъ быть стянутъ, иначе можетъ вызвать при усиленномъ дыханіи, во время быстрой ѣзды, — кровотеченіе изъ ноздрей.

Когда лошадь освоится съ мундштукомъ и научится „ложиться въ него“, то носовой ремень можно поднять выше.

Извѣстный специалистъ, маіоръ Dwyer, о которомъ мы уже упоминали (см. рис. 281), а также итальянцы рекомендуютъ, чтобы лошадь лучше повиновалась, употреблять мартингаль (см. рис. 282). Цѣль мар-

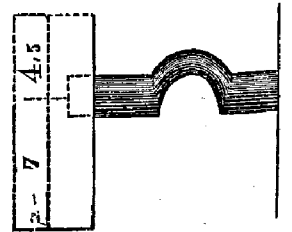


Рис. 281. Мундштукъ маіора Dwyer.