

Чтобы удобнее снять попону, надо сложить ее пополамъ и стянуть по крупу лошади; такимъ образомъ приглаживается волосъ. Если же стянуть попону иначе, то-есть противъ шерсти, то послѣдняя, естественно, взъерошится.

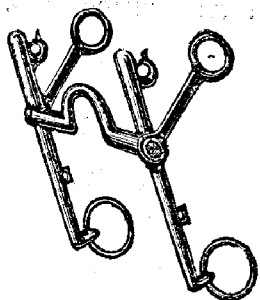


Рис. 276. Мундштукъ Sam Chifney.

Если подъ сѣдло предполагается положить попону, то слѣдуетъ наблюдать, чтобы на ней не было ни одной складки.

Конюхъ подходитъ къ лошади съ лѣвой стороны, беретъ потникъ и, предварительно перетряхнувъ его, кладетъ на лошадь.

Чтобы шерсть подъ потникомъ лежала гладко, его сначала кладутъ на холку и затѣмъ оттягиваютъ назадъ по шерсти. На потникъ кладется сѣдло съ подтянутыми стременами и положенными чрезъ сидѣнье подпругами, причемъ лѣвой рукой вдавливаютъ потникъ въ разрѣзъ сѣдла. Если опущенное сѣдло ляжетъ неровно, то его слѣдуетъ вновь приподнять и, уравнивъ рукой, потникъ опустить на мѣсто. Только такимъ образомъ возможно избѣжать складокъ и неровности шерсти, что необходимо во избѣжаніе набивки.

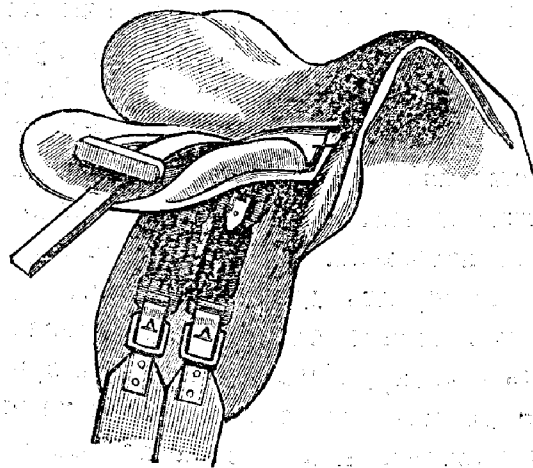


Рис. 277. Особый аппаратъ, чтобы не ослабляли подпруги.

Когда сѣдло на мѣстѣ, то стягиваются подпруги, сначала передняя, а потомъ задняя. Нижнюю подпругу нельзя стягивать сразу, это нужно дѣлать постепенно и настолько, чтобы между тѣломъ лошади и подпругой могла пройти рука, причемъ слѣдуетъ смотрѣть, чтобы между подпругами не ущемлялась кожа. Очень туго затянутые подпруги сдавливаютъ внутренніе органы, нарушаютъ правильность дыханія и нерѣдко служатъ причиной особаго беспокойства лошади; бываютъ даже случаи, когда затянутая лошадь и двинутая впередъ подъ всадникомъ начинаетъ бить или еще чаще опрокидывается; а затянутыя крѣпко подпруги на скачкахъ влекли такое затрудненіе дыханія, что лошадь не могла „попасть въ пѣйсъ“ скачки; кромѣ того, онѣ часто вызываютъ кровотеченіе изъ ноздрей. Верхняя подпруга никогда не должна быть стянута больше нижней, дабы на ней не образовались складки.

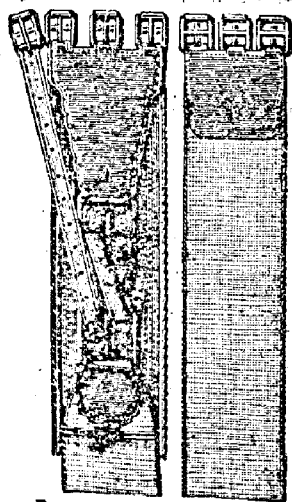


Рис. 278. Подпруги для стягиванія не слѣзая съ лошади.

Иногда во время продолжительной ѣзды подпруги ослабѣваютъ, и во избѣжаніе этого употребляется особый аппаратъ, изображенный на рисункѣ 277, который состоитъ изъ девяти спиральныхъ пружинъ, располо-

женныхъ рядомъ, одна возлѣ другой, и прикрѣпленныхъ двумя пряжками. Аппаратъ этотъ нижнимъ концомъ пристегивается къ подпругамъ, послѣ чего подпруги стягиваются какъ обыкновенно, при этомъ спиральныя пружины вытягиваются, и, если объемъ живота у лошади уменьшится, сѣдло всетаки сохранитъ свое прежнее положеніе, такъ какъ пружины тогда стянутся.

Благодаря такому аппарату нѣтъ надобности особенно туго затягивать подпруги, сѣдло всегда остается въ одномъ положеніи; случаи набивки будутъ значительно рѣже, и подпруги рѣже портятся. Такія преимущества неоспоримы, но при этомъ надо замѣтить, что спиральныя пружины должны быть безукоризненно устроены.

Еще весьма практичное приспособленіе, дающее возможность ѣздку стягивать подпруги, не слѣзая съ сѣдла, изображено на рисункахъ 278 и 279, но такъ какъ тутъ получается двойной блокъ, увеличивающій вчетверо затягивающую силу, то нужно быть осторожнымъ, чтобы не перетянуть лошади.

Когда подпруги стянуты, конюхъ снимаетъ недоуздокъ, поворачиваетъ лошадь и приступаетъ къ мундштученью. Правой рукой онъ беретъ суголовье за назатыльникъ, а лѣвой кладетъ лошади удило въ ротъ, надавливая большимъ пальцемъ лѣвой руки на беззубый край нижней челюсти, а правой рукой въ то же время передвигаетъ назатыльникъ черезъ уши лошади.

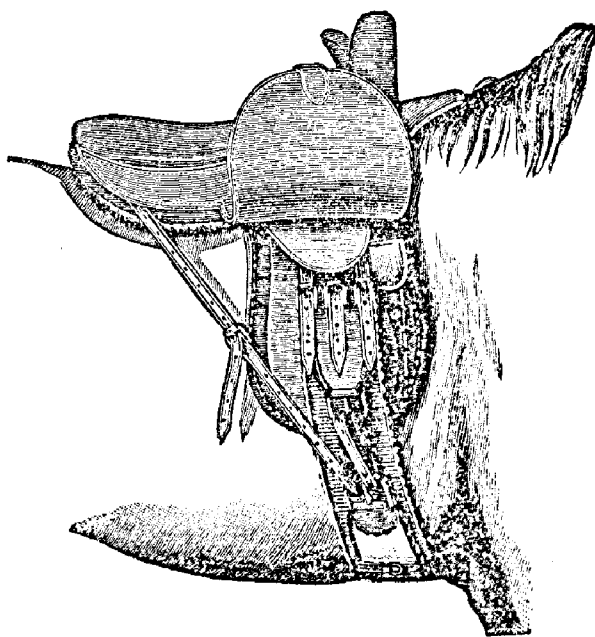


Рис. 279. Приспособленіе для стягиванія подпругъ, не слѣзая съ лошади.

Налобникъ долженъ лежать такъ, чтобы онъ отнюдь не теръ ушей, а чолка кладется поверхъ налобника. Налобный ремень слѣдуетъ спускать какъ можно длиннѣе, чтобы онъ не мѣшалъ лошади, какъ узкій галстухъ человѣку. Въ кавалеріи офицеръ самъ пригоняетъ мундштукъ. Удило пригоняется противъ выемки подбородка, а если при этомъ положеніи касается клыковъ, то поднимается на палецъ выше.

Цѣпку конюхъ надѣваетъ сперва на правый крючекъ, перебирая ее руками, чтобы кольца легли ровно, и уже тогда надѣваетъ ее на лѣвый. Трензель лежитъ поверхъ цѣпки. У мундштука, вѣрно пригнаннаго, цѣпка лежитъ въ подбородной ямкѣ и пригоняется такъ, чтобы при натягиваніи поводьевъ мундштучныя щечки образовали съ разрѣзомъ рта лошади уголъ въ 45°; если лошадь слабоуздая, то уголъ можетъ быть нѣсколько больше и наоборотъ. На очень мягкихъ и хорошо выѣзженныхъ лоша-