

Многие изъ известныхъ вѣздоковъ, въ томъ числѣ англійскіе авторы Harry Gloever и Whyte Melville высоко цѣнятъ Pelham и въ особенности,

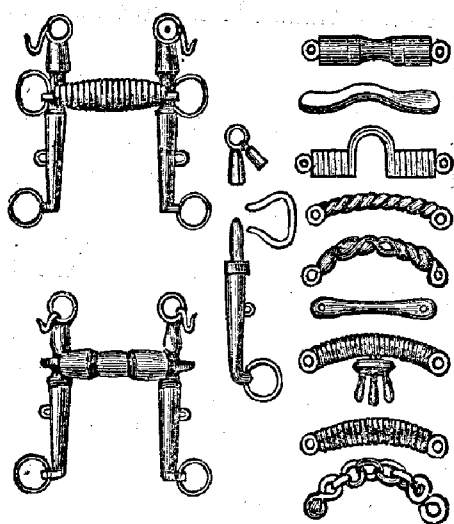


Рис. 253. Wally's universal pelham.

для тугоуздыхъ лошадей („puller“).

Мы должны замѣтить, что, какъ было уже сказано, уздечка дѣйствуетъ и лежитъ въ углахъ рта, а мундштукъ на беззубыхъ краяхъ противъ выемки подбородка, т. е. въ двухъ различныхъ точкахъ на разстояніи около 1½ -- 2 дюймовъ; слѣдовательно, дѣйствовать одновременно въ двухъ различныхъ точкахъ никакое удило не можетъ, а потому совмѣстить уздечку и мундштукъ невозможно; практически-же удило будетъ болтаться во рту вверхъ и внизъ, цѣпка выскакивать изъ выемки и лѣзть кверху, а въ довершеніе всего при взмахиваніи лошади

головой верхнія щечки пелама могутъ совершенно опрокинуться назадъ. Ганноверскій „пеламъ“ (см. рис. 252) дѣйствуетъ сильнѣе вышеуказаннаго, значить еще вреднѣе.

Будетъ кстати тутъ упомянуть о Wally's universal pelham (см. рис. 253) устроенномъ такъ, что его можно разобрать и снабдить девятью различными удилами, въ зависимости отъ требованій.

Такъ же можно соорудить разборный мундштукъ, и въ этомъ направленіи были сдѣланы попытки, но мы находимъ это излишнимъ, т. к. для каждой данной лошади долженъ быть сдѣланъ и признанъ одинъ мундштукъ на всю ея жизнь, а къ другимъ лошадямъ онъ и не можетъ подходить, какъ не можетъ подходить сапогъ съ ноги одного человѣка всѣмъ людямъ.

На рисункѣ 254 изображены удила съ особымъ приспособленіемъ для лошадей „балующихъ языкомъ“, какъ говорятъ наши доморожденные берейторы, а на рисункѣ 255 — сѣтка для той-же цѣли.

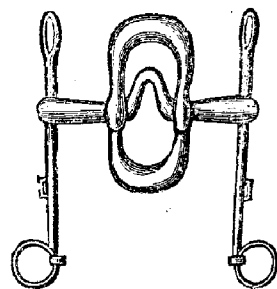


Рис. 254. Особое приспособленіе для лошадей, неспокойно держащихъ языкъ.

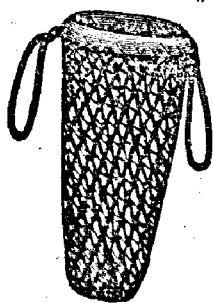


Рис. 255. Сѣтка для языка.

Мы неоднократно говорили о необходимости болѣе или менѣе точныхъ мѣрокъ при взнуздываніи, теперь-же скажемъ, какимъ образомъ добыть эти мѣрки.

Самымъ известнымъ вспомогательнымъ средствомъ все еще считается станокъ шталмейстера Clatte (рис. 256). Какъ видно по рисунку, станокъ этотъ состоитъ изъ отдѣльныхъ удиль (3,3...), которыя могутъ быть прикреплены къ боковымъ частямъ. Надлежащая ширина достигается прикреплениемъ или, наоборотъ, удаленіемъ пластинокъ Д.

Верхнія и нижнія части могутъ быть удлинены или укорочены винтиками, прикрѣпленными къ уздечнымъ кольцамъ. Если все это сдѣлано, какъ сказано, то станокъ пристегивается къ головной сбруѣ и вкладывается удило. Ъздокъ садится на лошадь и производитъ провѣрку.

Существуетъ и австрійскій приборъ, но о немъ мы не будемъ говорить, такъ какъ онъ требуетъ большого навыка при употребленіи.

Какъ на новое изобрѣтеніе, укажемъ на аппаратъ нѣмецкаго поручика von Strobl. Аппаратъ этотъ состоитъ изъ 7 частей (см. рис. 257), двѣ боковыхъ А и Б, удило съ обозначеніемъ сантиметровъ, параллельный ему поперечникъ двухъ винтовъ— а и б и гайки—в.

Въ лѣвой, боковой части В—четырехугольный разрѣзь, куда входитъ удило, на концѣ коего винтъ съ гайкой. Для прикрѣпленія удила къ боковой части служитъ гайка в.

Въ правой боковой части овальное отверстіе, куда проходитъ удило такой же формы и прикрѣпляется тоже винтомъ. Отъ правой боковой части отходитъ еще назадъ часть, раздѣленная точно также на сантиметры 2.

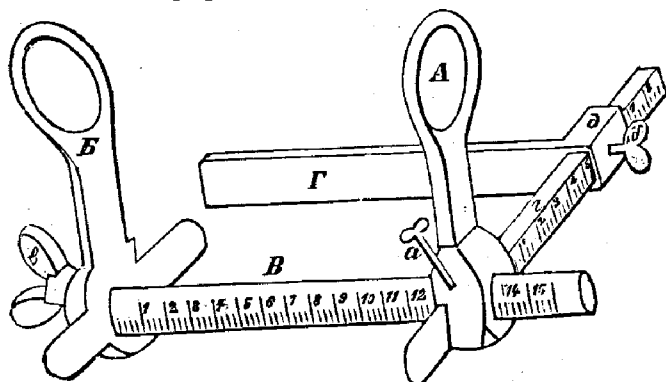


Рис. 257. Нѣмецкій приборъ Strobl.

При употребленіи аппаратъ пристегивается къ уздечкѣ, и когда удила правильно установлены, тогда становятся передъ лошадью и устанавливаютъ удила горизонтально: лѣвой рукой берутъ лѣвую же сторону и притягиваютъ къ краямъ губъ, правая же рука продѣлываетъ то же самое съ правой стороны, развинтивъ предварительно винтъ. Когда обѣ стороны одинаково соприкасаются съ краями губъ, то гайка обозначитъ ширину морды (см. рис. 258 А).

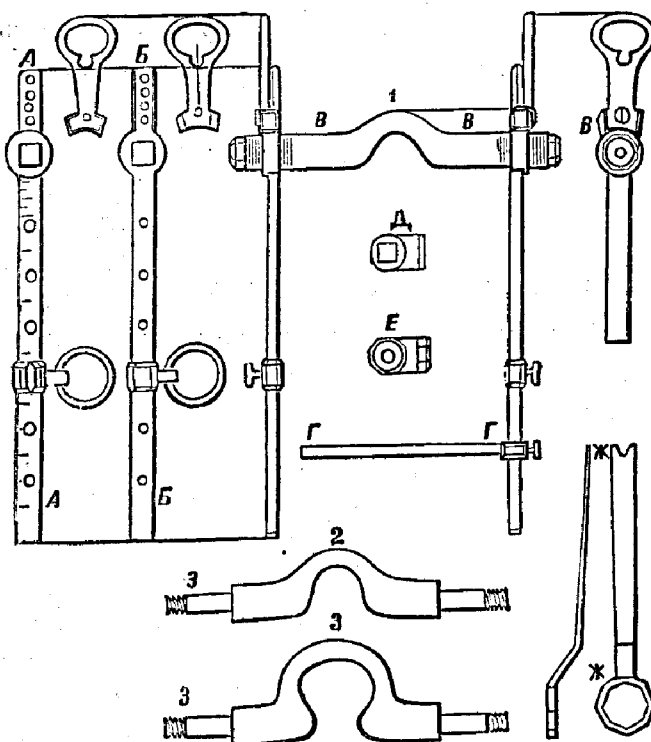


Рис. 256. Станокъ штальмейстера Clatte.

АА—наружная сторона; ББ—внутренняя сторона; ВВ—передняя сторона; ГГ—для измѣренія высоты; Д—для измѣренія ширины; Е—гайка; ЖЖ—ключъ для гайки; 3—2 и 3—3 два мундштука съ различнымъ вырѣзомъ для языка.