

— была недавно улучшена французскимъ ветеринарнымъ врачомъ Саррациномъ. Подкова Саррацина круглая, съ английской дорожкой, въ остальномъ точно такого же устройства, какъ прототипъ ея, изобрѣтенный Барбьеромъ. Г. Саррацинъ думаетъ, что вышеупомянутымъ измѣненіемъ онъ достигаетъ лучшаго дѣйствія пружины, и объявляетъ, что его подкова, въ противоположность подковѣ Барбьера, можетъ быть примѣняема

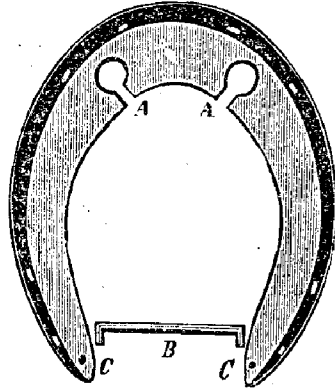


Рис. 168. Американская расширительная подкова. А—вырѣзы въ зацѣпѣ, В—ключъ, С—отверстіе для ключа.

для сжатыхъ копытъ съ низкими пятками; во всякомъ случаѣ нужно заботиться, чтобы при чувствительныхъ копытахъ вѣтви пружины не расходились болѣе, чѣмъ на 1 сантиметръ.

Кажется, американцы заимствовали у французовъ идею пружины, такъ какъ въ специальныхъ журналахъ шла ревностная пропаганда подковы съ подобными же приспособленіями (рис. 169).

Очень вѣроятно, что сжатое копыто подъ вліяніемъ пружины приметъ опять своей нормальный видъ, но до исцѣленія тѣмъ, не менѣе, еще далеко, и сжатость копыта будетъ, несомнѣнно, возвращаться, какъ только не будетъ примѣнено ка-

кое-либо средство противъ этого.

Иногда суживаніе копыта ограничивается одной стороной, большею частью, внутренней. Такое копыто (рис. 170) называется односторонне сжатымъ или полусжатымъ копытомъ. Оно происходитъ обыкновенно вслѣдствіе неправильной постановки конечностей и въ этомъ случаѣ неизлѣчимо. Если же причиной полусжатаго копыта былъ небрежный уходъ, то излѣченіе болѣзни не сопровождается большими затрудненіями. При расчисткѣ копыта слѣдуетъ только позаботиться, чтобы загнутая внутрь стѣнка не была обременена больше нормальной, а также примѣнять полурасширительную подкову (рис. 171), способствующую расширенію косою стороны.

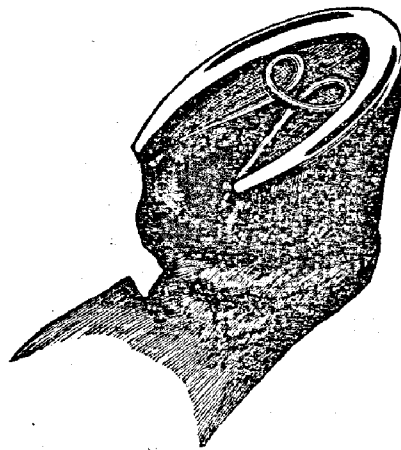


Рис. 169. Американская пружинная подкова.



Рис. 170. Полусжатое копыто.

Сжатіе широкихъ копытъ (Доминикъ), или сжатіе вѣнчика (Фамбахъ) состоитъ въ томъ, что пяточная стѣнка, вмѣсто того, чтобы опускаться по прямому направленію — отъ вѣнчика къ пяткамъ, въ средней части суживается. Изъ опыта извѣстно, что широкія копыта особенно расположены къ этой формѣ сжатія, хотя форма эта встрѣчается и у

другихъ копытъ. Предрасполагающими причинами слѣдуетъ считать: 1) ковку, 2) недостаточную опору стрѣлки, 3) сухость и 4) недостаточное движеніе (см. „Hufschmied“ за 1892 г. № 7). Изъ этого можно вывести, каково должно быть лѣченіе этой болѣзни, въ основѣ котораго должно лежать устраненіе причинъ, вызвавшихъ болѣзнь.

Наконецъ, существуетъ четвертый видъ сжатаго копыта, признаки котораго состоятъ въ томъ, что суженіе подошвеннаго края влечетъ за собой чрезмѣрную вогнутость подошвы. Эта болѣзнь носитъ названіе „сжатія подошвы копыта“. Самое вѣрное средство противъ этой болѣзни заключается въ томъ, что лошадь оставляютъ некованною и заставляютъ подолгу ходить по влажному лугу, причемъ расчищаютъ подошву аккуратно черезъ каждые 14 дней. Если же почему-либо нельзя обойтись безъковки, то Мёллеръ совѣтуетъ сперва побольше расчистить копыто, а затѣмъ, на сколько возможно, утончить среднюю часть роговой подошвы (около верхушки стрѣлки), чтобы она при надавливаніи пальцами подавалась. Это нужно повторять черезъ каждые 14 дней.




Рис. 171. Полурасширительная подкова.

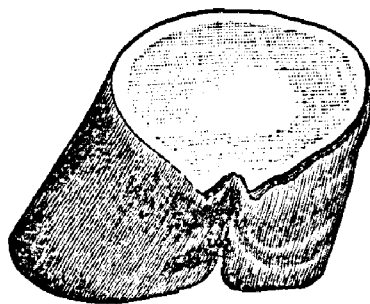


Рис. 172. Косое копыто.

Затѣмъ прибавляютъ подкову съ горизонтальной верхней поверхностью и снимаютъ на сжатыхъ мѣстахъ такое количество роговой стѣнки, чтобы между копытомъ и подковой образовалась щель шириной въ 1 — 2 мил. Этаковка повторяется черезъ каждыя 3 — 4 недѣли и въ теченіе этого времени копыто содержится влажно. Кстати, слѣдуетъ еще разъ замѣтить, что расширение, по какому бы способу оно ни было произведено, не можетъ оказать дѣйствія на копыта съ окостенѣлыми хрящами, но можетъ вызвать значительныя боли. Лѣченіе этой болѣзни ограничивается поэтому тѣмъ, что силу толчковъ во время движенія смягчаютъ кожаными, войлочными или гуттаперчевыми подкладками.

Косымъ копытомъ называютъ такое, на которомъ одна боковая стѣнка крута, коротка и сжата, а другая длинна и отлога (рис. 172).

Слѣдовательно, если косое копыто раздѣлить по длинѣ на двѣ половины, то одна половина будетъ имѣть всѣ признаки узкаго копыта, другая же широкаго. Если смотрѣть сзади на косое копыто, то пяточная часть узкой половины представляется значительно выше, нежели пяточная часть широкой половины.