

тельного сустава. Приведенный здѣсь способъ поднятія и держанія заднихъ ногъ строптивыхъ лошадей имѣеть, по мнѣнію г. Кальнинга, то преимущество передъ способомъ Гана, что нога поднимается, а не вытягивается. Кромѣ того, она не можетъ такъ легко двигаться въ разныя стороны, какъ при способѣ Гана, но ее можно двигать по направленію натянутой веревки взадъ и впередъ.

Ф. фонъ-Хельковскій, бывший ветеринарный врачъ 1-го болгарскаго гвардейскаго кавалерійскаго полка, приводитъ также въ „Hufschmied“\*) третій способъ, который заключается въ слѣдующемъ:

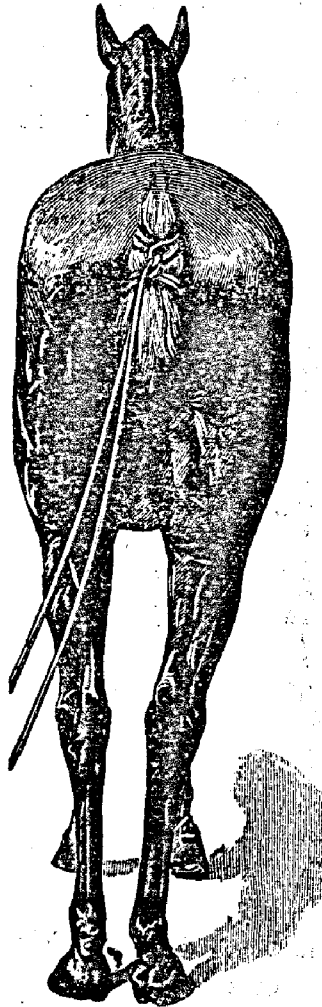


Рис. 80. Способъ прикрѣпленія веревки къ короткому хвосту.

„Въ полку, гдѣ я былъ ветеринарнымъ врачомъ, ремонтъ набирается изъ русскихъ казачьихъ, степныхъ и частью заводскихъ лошадей. Лошади очень хороши и особенно пригодны для военныхъ цѣлей, но зато вновь приведенныя лошади находятся почти въ дикомъ состояніи, такъ что всѣмъ людямъ и мнѣ приходится съ ними много возиться и подвергаться даже опасностямъ.

„Такъ какъ этимъ лошадямъ приходилось выносить отъ человѣка дурное обращеніе и боль, то легко можно себя представить, что онѣ не имѣли къ нему никакого довѣрія, а, напротивъ, чувствовали къ людямъ недовѣріе, боязнь и злобу.

„Вслѣдствіе этого первыя попытки приучить лошадей давать ноги были довольно затруднительны. Въ особенности трудно было поднимать и держать заднія ноги. Я испробовалъ всѣ извѣстные мнѣ способы (за исключеніемъ „станка“) и нашель, что для полудикихъ степныхъ лошадей отъ примѣненія этихъ способовъ получается больше вреда, чѣмъ пользы. Я долго мучился, прежде чѣмъ напаль, наконецъ, на новый способъ, который мнѣ дѣйствительно оказываетъ большія услуги. Поэтому я съ полнымъ убѣжденіемъ утверждаю, что всякій коллега или кузнецъ, испробовавъ разъ этотъ способъ, признаетъ его наилучшимъ и самымъ рациональнымъ.

„Чтобы поднять, по моему способу, заднее копыто строптивой лошади, необходимо нѣсколько лицъ, причемъ человѣкъ, которому лошадь наиболѣе довѣряетъ, становится около ея головы, ласково съ ней говоритъ, успокаиваетъ и держитъ за поводья. Затѣмъ два человѣка становятся по бокамъ лошади, поглаживаютъ ее, опираясь соотвѣтствующею рукой въ моклоки, чтобъ помѣшать внезапному движенію въ сторону, и стараются захватить конецъ хвоста, къ которому должна быть крѣпко привязана

\*) „Hufschmied“ годъ III, № 9.

вдвое сложенная веревка. По этой веревкѣ свободно скользитъ снабженный кольцомъ и пряжкой путовой ремень, который надѣвается на бабку. Надѣвъ его, два человѣка берутъ концы веревки и тянутъ въ противоположныя стороны, вслѣдствіе чего нога легко и равномерно поднимается (рис. 81). Кромѣ того, вслѣдствіе одновременнаго натягиванія веревки въ противоположныя стороны, лошадь удерживается на мѣстѣ и дѣйствительно не можетъ сдѣлать шага ни назадъ, ни въ сторону. Поднятая нога при содѣйствіи обоихъ конюховъ, натягивающихъ все время слегка веревку, придерживается крѣпко кузнецомъ, который ее расчищаетъ и куетъ. При этомъ (какъ и при надѣваніи путового ремня) лошади стоятъ



Рис. 81. Способъ принудительной ковки заднихъ ногъ.

поразительно спокойно,—явный признакъ того, что этотъ способъ является самымъ естественнымъ и наименѣе неприятнымъ для нихъ“.

Къ способу вышеупомянутаго ветеринарнаго врача мы могли бы только прибавить, что надѣваніе путового ремня на слишкомъ строптивыхъ лошадей не представляетъ во всякомъ случаѣ особеннаго удовольствія. Поэтому, если-бъ намъ былъ предоставленъ выборъ, мы всегда предпочли бы петлю, въ которую можно было бы захватить ногу лошади.

Въ конюшняхъ, гдѣ испытывается недостатокъ въ рабочихъ силахъ, лошадь для ковки должна быть привязана. Удобнѣе всего это дѣлается посредствомъ крѣпкаго, но достаточно мягкаго и широкаго аркана, въ который продѣвается прочный ремень или веревка; во всякомъ случаѣ привязывать слѣдуетъ такъ, чтобъ лошадь можно было скоро освободить. Для смирныхъ лошадей оставляютъ при этомъ свободное пространство величиною въ  $1\frac{1}{2}$  аршина: злыхъ же лошадей, или такихъ, которыя охотно

становятся на дыбы и бьютъ передними ногами, слѣдуетъ, конечно, привязывать короче. Есть также лошади, которыя не позволяютъ себя привязывать; такихъ лошадей, а также боязливыхъ, молодыхъ и робкихъ животныхъ конюхъ долженъ держать за поводья.




Рис. 82. Первая позиція.

Держать ноги берутъ на себя по вполнѣ понятнымъ причинамъ конюха подковываемой лошади. Если же для этой цѣли приходится приспособить чужого человѣка, то слѣдуетъ позаботиться о томъ, чтобы онъ сперва постарался приобрести довѣріе животнаго. При этомъ слѣдуетъ замѣтить, что люди очень большого роста не годятся для держанія ноги, такъ какъ обыкновенно они сгибаютъ слишкомъ сильно суставы лошади и этимъ причиняютъ ей боль.

Вообще, надо замѣтить, что во времяковки съ лошадыю необходимо обращаться ласково, смѣло (увѣренно) и безъ суетливости, при этомъ всегда соблюдая извѣстные, давно выработанные практикою приемы, которые, во-первыхъ, меньше всего беспокоятъ лошадь, а во-вторыхъ, въ значительной степени устраняютъ опасность получения ударовъ со стороны лошади. Прекраснымъ руководствомъ для приемовъковки лошадей можетъ служить брошюра ветер. врача А. А. Соколова „Ручнаяковка лошадей“, изъ которой и приведемъ описаніе приемовъ.

„Лошадь долго помнитъ какъ добро, такъ и зло, причиненное ей; поэтому, обращаясь съ ней ласково, постоянно преслѣдуя одни и тѣ же требованія, мы можемъ добиться отъ нея многого. Такъ, если съ первыхъ лѣтъ ея жизни мы будемъ часто подымать извѣстнымъ, однимъ и тѣмъ же способомъ ноги, не вызывая при этомъ никакихъ болевыхъ ощущеній, то она будетъ со временемъ чуть не сама подавать намъ ногу. Прекраснымъ примѣромъ этому могутъ служить лошади кавалеріи и артиллеріи, хотя лошади эти въ большинствѣ случаевъ не ковались и не приучались къ правильному подыманію ногъ до четырехлѣтняго возраста, ибо только съ этихъ лѣтъ ихъ начинаютъ ковать на рукахъ. Встрѣчаются и среди




Рис. 83. Вторая позиція.