

то необходимо болѣе крѣпкую лошадь покрыть попоной, начавъ сушить болѣе слабую.

Снимать сбрую и сѣдла сейчасъ по возвращеніи съ работы не слѣдуетъ; это надо сдѣлать, когда лошадь немного остынетъ. Когда грязь, находящаяся на ногахъ лошади, будетъ удалена влажной губкой, конюхъ приступаетъ къ бинтованію (рис. 48). Если число конюшенной прислуги достаточно, то весьма полезно растереть ноги пучкомъ соломы; массажъ этотъ вліяетъ прекрасно на животное, но, къ сожалѣнію, на практикѣ въ огромномъ большинствѣ случаевъ онъ трудно выполнимъ. Чтобы вытереть четыре ноги хорошо, требуется почти полчаса времени, и если нѣтъ другого конюха, то второй лошади придется ждать своей очереди и зябнуть отъ большой потери теплоты при выдѣленіи пара. Забинтованныя ноги, пока конюхъ сушитъ лошадь, высыхаютъ сами собой; когда же онѣ согрѣются, то, снявъ фланелевые бинты, ихъ слѣдуетъ тщательно вычистить и высушить, а ноги растереть ладонью, что ускоряетъ кровообращеніе и чѣмъ избѣгается появленіе опухлей, какъ результатъ напряженной работы.

Бинтовать надо умѣло: слишкомъ сильное стягиваніе затрудняетъ кровообращеніе. На рис. 48-мъ видно, какъ собственно слѣдуетъ производить бинтованіе.

Лучшіе бинты дѣлаются изъ фланели безъ шва, длиною приблизительно въ 4 арш., шириною около $3\frac{1}{2}$ —4 вершк. Одинъ конецъ бинта сшивается, въ формѣ треугольника, къ

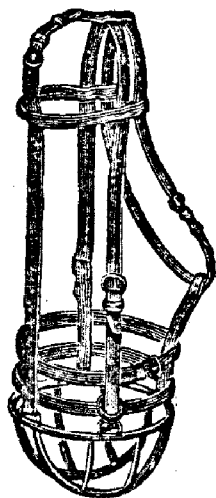


Рис. 46. Комбинированный намордникъ.

которому прикрѣпляются двѣ тесьмы (см. рис. 47) длиною примѣрно въ поларшина. Такой бинтъ свертывается для употребленія такимъ образомъ, чтобы конецъ его, къ которому пришиты тесьмы, находился внутри. Свободный конецъ бинта кладутъ наискось по берцу и приблизительно четыре раза обматываютъ ногу, причемъ наблюдаютъ, чтобы бинтъ лежалъ на ногѣ плотно, затѣмъ еще разъ кладутъ его наискось и бинтуютъ до конца. Такимъ способомъ укрѣпленный бинтъ можетъ развязаться только въ томъ случаѣ, когда разорвется тесьма. Новые бинты до ихъ употребленія должны быть намочены и потомъ хорошо высушены, иначе они могутъ отъ сырости сократиться на ногѣ и тѣмъ затруднить кровообращеніе. Если лошадь по какимъ либо причинамъ должна оставаться весь день въ бинтахъ, то ихъ необходимо нѣсколько разъ въ день снимать и ноги хорошенько растереть ладонью, послѣ чего вновь наложить бинты. Такое бинтованіе не только прекрасное средство скоро высушить и согрѣть конечности лошади послѣ работы, но оно, благодаря равномер-

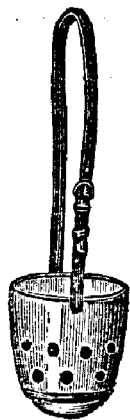


Рис. 44. Глухой намордникъ.

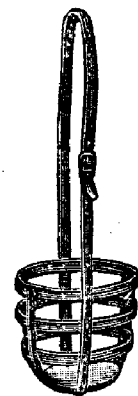


Рис. 45. Сквозной намордникъ.